

拆车钳

适用对象:

各类小型汽车、客车、小货车、车头、车厢的拆解。

主要特点:

采用耐磨钢材, 质量轻、耐磨;

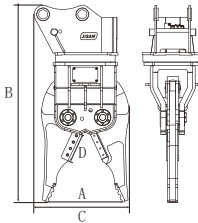
采用高速旋转马达, 360°灵巧旋转, 轻便, 灵敏;

;

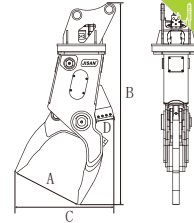
进口HALLITE油封, 工作周期短, 寿命长;



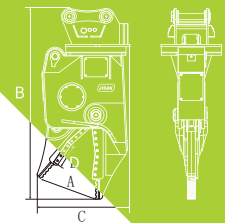
灵巧拆车钳



新型拆车钳

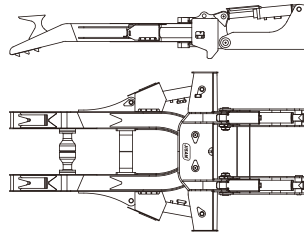
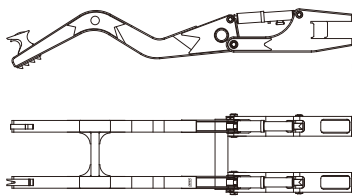


加强型拆车钳



项目/型号	单位	灵巧拆车钳		新型拆车钳		加强型拆车钳
		JSD200		JSF80	JSF180	JSE260
适用挖掘机	ton	12-25		6-12	15-24	20-30
重量	kg	940		600	1200	1600
最大张幅 A	mm	750		680	850	720
全长 B	mm	1964		1940	2490	2390
全宽 C	mm	983		975	1215	1050
刀片长度 D	mm	280		180	220	600
最大切割力	ton	115		54	107	230
工作压力	bar	280		180	280	320
工作流量	lpm	180		120	180	200
回转直径	mm	593		360	593	752

压车架



项目/型号	单位	单作用夹臂		双作用夹臂		
		JSCA15S	JSCA20S	JSCA15D	JSCA20D	JSCA20DL
适用挖掘机	ton	9-16	17-25	9-16	17-25	17-25
重量	kg	2100	2800	2800	3200	3200
最大开口	mm	-	-	2800	3600	3600
上下高度	mm	2000	3000	2200	2600	2600
工作压力	bar	250	280	250	280	280
工作流量	lpm	120	120	220	220	220
张开周期	sec	2.6	2.8	2.1	2.9	2.9
闭合周期	sec	2.4	2.6	2.3	2.7	2.7

注: S-单作用夹臂型; D-双作用夹臂型; L-底座加宽型