

液压破碎锤



静音型



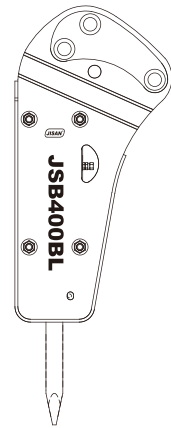
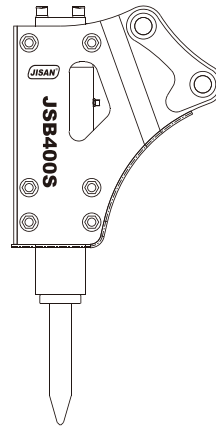
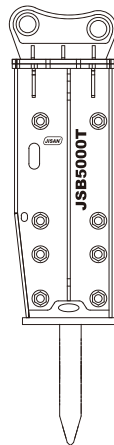
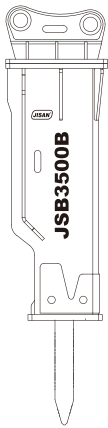
直角型



三角型



香蕉型



项目/型号	单位	JSB100	JSB200	JSB300	JSB400	JSB600	JSB800	JSB900	JSB1600	JSB1900	JSB3500	JSB4500	JSB5000	JSB6000	JSB6500
三角型重量	kg	70	93	155	263	334	553	759	1607	1772	2575	2745	3704	4831	6029
直角型重量	kg	72	95	157	331	398	626	856	1789	2025	2738	3145	4025	5372	7015
静音型重量	kg	102	126	168	361	448	723	1003	1889	2009	2935	3537	4398	5526	7304
三角型长	mm	953	1071	1177	1351	1541	1735	1978	2377	2424	2773	2981	3219	3437	3546
直角/静音型长	mm	1154	1246	1417	1637	1777	2100	2285	2814	2832	3265	3444	3812	4172	4321
压力	bar	90-120	90-120	90-120	110-140	120-150	130-160	150-170	160-180	160-180	200-220	210-230	230-250	260-280	280-300
流量	lpm	15-30	20-40	25-50	40-70	50-90	60-100	80-110	120-150	120-180	180-240	200-260	220-270	240-280	280-320
频率	bmp	800-1400	700-1200	600-1100	500-900	400-800	400-800	350-700	350-500	350-500	200-300	150-300	140-200	120-140	110-130
软管直径	inch	1/2	1/2	1/2	1/2	1/2	3/4	3/4	1	1	1 1/4	1 1/4	1 1/4	1 1/4	1 1/4
钎杆直径	mm	40	45	53	68/70	75	85	100	135	140	155	165	175	195	205
适配	ton	0.5-1.2	0.8-1.5	1.5-3.5	4-7	6-9	7-14	10-15	18-24	20-24	27-33	33-38	40-45	45-55	55-65