

8米/10米/12米牵引式高空作业平台

8m/10m/12m Towable Boom Lifts



产品性能

液压支腿一键调平

Hydraulic leg one click leveling.

配置应急动力源

Configure emergency power source.

工作斗自动调平

Automatic levelling of working bucket.

臂架和支腿互锁

Boom and outrigger interlock.

轻量、灵活、节能

Lightweight, flexible, energy saving.

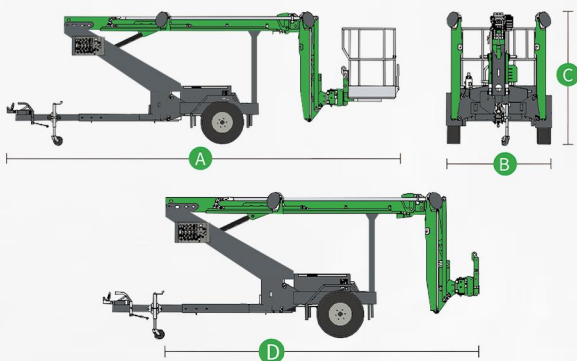
22项主动和被动防护

22 active and passive protections.

符合欧盟CE标准

Comply CE standard.

产品示意图



型号 Model	T08	T10	T12
规格 Specifications			
最大工作高度 Max. Working Height	10m	12m	14m
最大平台高度 Max. Platform Height	8m	10m	12m
最大作业半径 Max. Working Radius	5m	5.5m	5.9m
平台长度 Platform Length	0.9m	0.9m	0.9m
平台宽度 Platform Width	0.7m	0.7m	0.7m
A 整车长度-收车状态 Length-Stowed	4.9m	4.7m	5.3m
B 整车宽度-收车状态 Width-Stowed	1.4m	1.4m	1.4m
C 整机高度-收车状态 Height-Stowed	1.9m	1.9m	1.9m
D 整机长度-储藏状态 Length- Storage	4m	3.8m	4.3m
支腿展开长度 Outrigger Footprint Length	3.8m	3.8m	3.8m
支腿展开宽度 Outrigger Footprint Width	3.6m	3.6m	3.6m
离地间隙(中心) Ground clearance(center)	0.35m	0.35m	0.35m
整机重量 Weight	1490kg	1550kg	1640kg
标准集装箱运输 Standard container transportation			
性能 Productivity			
额定承载能力 Max. Lift Capacity	200kg	200kg	200kg
承载人数 Platform Occupancy	2	2	2
平台旋转范围 Platform Rotation	±80°	±80°	±80°
飞臂变幅范围 Jib Rotation	90°	90°	90°
转台回转 Turntable Rotation	355°	355°	355°
牵引速度(收车状态) Drive Speed- Stowed	70km/h	70km/h	70km/h
行驶爬坡度 Gradeability	45%	45%	45%
最大工作坡度 Max.Working Angle	9°	9°	9°
轮胎 Tire	205/70R15C	205/70R15C	205/70R15C
动力 Power			
铅酸电池 Battery	24V/250Ah	24V/250Ah	24V/250Ah
泵电机功率 Pump Motor Power	4.5kw	4.5kw	4.5kw
控制电压 Control Voltage	12V	12V	12V
液压油箱 Hydraulic Tank	20L	20L	20L
应急动力系统 Emergency Power System	手动 Manual		
选配 Optional			
远程遥控 Remote control			
辅助行走 Assisted walking			
汽油机/柴油机/锂电池/AC动力 Gasoline engine/diesel engine/lithium battery/AC power			

14米/16米牵引式高空作业平台

14m/16m Towable Boom Lifts



产品性能

液压支腿一键调平

Hydraulic leg one click leveling.

配置应急动力源

Configure emergency power source.

工作斗自动调平

Automatic levelling of working bucket.

臂架和支腿互锁

Boom and outrigger interlock.

轻量、灵活、节能

Lightweight, flexible, energy saving.

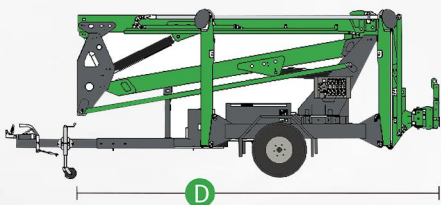
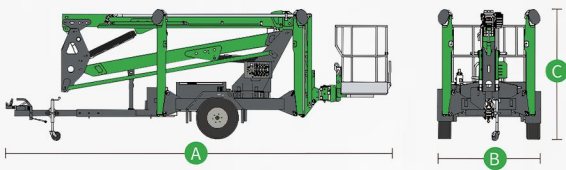
22项主动和被动防护

22 active and passive protections.

符合欧盟CE标准

Comply CE standard.

产品示意图



型号 Model	T14	T16
规格 Specifications		
最大工作高度 Max. Working Height	15.8m	17.85m
最大平台高度 Max. Platform Height	13.8m	15.85m
最大作业半径 Max. Working Radius	6.5m	7.0m
平台长度 Platform Length	1.2m	1.2m
平台宽度 Platform Width	0.7m	0.7m
A 整车长度-收车状态 Length-Stowed	5.2m	5.5m
B 整车宽度-收车状态 Width-Stowed	1.6m	1.6m
C 整机高度-收车状态 Height-Stowed	2.0m	2.05m
D 整机长度-储藏状态 Length- Storage	4.2m	4.4m
支腿展开长度 Outrigger Footprint Length	4.2m	4.2m
支腿展开宽度 Outrigger Footprint Width	4.0m	4.0m
离地间隙(中心) Ground clearance(center)	0.35m	0.35m
整机重量 Weight	1980kg	2170kg
标准集装箱运输 Standard container transportation		
性能 Productivity		
额定承载能力 Max. Lift Capacity	200kg	200kg
承载人数 Platform Occupancy	2	2
平台旋转范围 Platform Rotation	±80°	±80°
飞臂变幅范围 Jib Rotation	90°	90°
转台回转 Turntable Rotation	355°	355°
牵引速度(收车状态) Drive Speed- Stowed	70km/h	70km/h
行驶爬坡度 Gradeability	45%	45%
最大工作坡度 Max.Working Angle	9°	9°
动力 Power		
铅酸电池 Battery	24V/250Ah	24V/250Ah
泵电机功率 Pump Motor Power	4.5kw	4.5kw
控制电压 Control Voltage	12V	12V
液压油箱 Hydraulic Tank	30L	30L
应急动力系统 Emergency Power System	手动 Manual	
选配 Optional		
远程遥控 Remote control		
辅助行走 Assisted walking		
汽油机/柴油机/锂电池/AC动力 Gasoline engine/diesel engine/lithium battery/AC power		