



申东裕浩
上海华向

实心轮胎 SOLID TYRE



南通申东裕浩轮胎有限公司

Nantong Shen Dong Yu Hao Solid Tyre Co., Ltd.

地址：江苏省南通市启东滨海工业园汇海路22号

电话：0513-83921603

0513-83921607

网址：www.hxsxlt.com

上海华向实芯轮胎有限公司

Shanghai Huaxiang Solid Tyre Co., Ltd.

地址：上海市普陀区中江路889号1507室

电话：021-59221081

传真：021-59221073

网址：www.hxsxlt.com

南通申东裕浩轮胎有限公司

Nantong Shen Dong Yu Hao Solid Tyre Co., Ltd.

上海华向实芯轮胎有限公司

Shanghai Huaxiang Solid Tyre Co., Ltd.



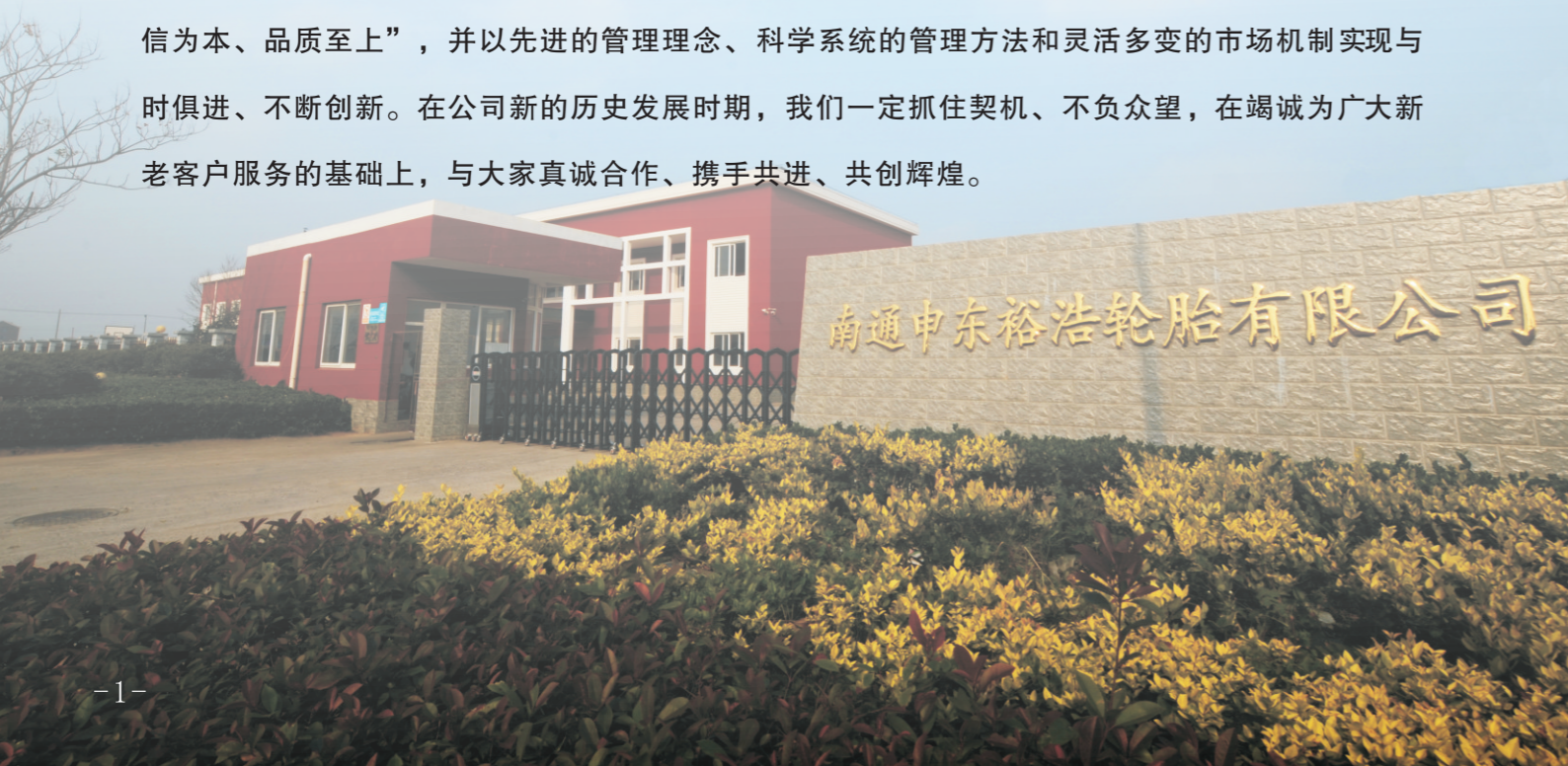
公司简介

南通申东裕浩轮胎有限公司的前身——上海华向实芯轮胎有限公司，是中华人民共和国橡胶行业充气轮辋式实心轮胎、压配式实心轮胎标准制定单位之一；他是集橡胶实心轮胎的研制、开发、生产、销售为一体的、并从事混炼胶研发和对外加工的经济实体。2017年3月公司生产基地迁至素有东海明珠、江苏不沉的港湾、和上海后花园之称的南通启东滨海工业园。作为一家全新的实心轮胎生产型企业，我们的目标是：短期花1-3年的时间全力打造绿色环保工厂；中期用5-8年的时间竭力实现4.0智能工厂；长期塑造实心轮胎行业的百年精品工厂。

本公司从1996年起开始生产实心轮胎，是中国最早生产实心轮胎的企业之一。本公司生产的实心轮胎其技术性能、使用参数符合美国“TRA”、欧洲“ETRTO”、日本“JATMA”和中国实心轮胎行业制定的相关标准。目前已形成充气轮辋式、压配式、辐板连接式实心轮胎和易锁型、无痕迹、抗静电、防爆、耐寒、耐高温、耐油、耐腐蚀等实心轮胎产品体系。

本公司拥有完善的质量控制体系、成熟的工艺、严格的工序管理和完善的产品检测手段，公司生产的“HAPPY HAPPY”、“SOFT SOLID”、“ZIONBERG”实心轮胎不但在国内享有一定声誉，其产品还销往美国、日本、欧盟、澳大利亚、南美洲、俄罗斯、韩国、东盟和香港等国家和地区。

作为安徽合力股份有限公司和中国龙工控股有限公司的合格供应商，本公司始终坚持：“诚信为本、品质至上”，并以先进的管理理念、科学系统的管理方法和灵活多变的市场机制实现与时俱进、不断创新。在公司新的历史发展时期，我们一定抓住契机、不负众望，在竭诚为广大新老客户服务的基础上，与大家真诚合作、携手共进、共创辉煌。



南通申东裕浩轮胎有限公司



充气轮辋式实心轮胎

充气轮辋式实心轮胎因其低速、高负载和运行平稳，广泛使用于安全系数要求高的钢厂、矿山和港口机械；因其具有耐刺扎、抗撕裂和使用寿命长等特点，被广泛应用于环境恶劣的拆船厂、废渣处理中心和金属制品加工行业；因其耐磨性好、负荷变形量小和使用维护成本低等优点成为各种工业车辆、工程机械车辆和拖挂车轮胎胚配套的最佳选择，在港口、机场、铁路储运、物流中转和所有工矿企业（特别是造纸厂、玻璃厂、陶瓷厂）广泛使用。充气轮辋式实心胎除具有上述优点外，同时还具有以下特点：

- ★ 三层胎体结构，缓冲平衡好。
- ★ 滚动阻力小，能量消耗低。
- ★ 与充气胎轮辋通用，便于替换。
- ★ 使用寿命长，维护成本低。
- ★ 不需充气，无漏气和爆胎隐患。

极高的耐磨胎面胶层
超长的使用寿命

高弹性缓冲胶层
极佳的乘坐舒适度

超高硬度基部胶层
有效制止滑圈现象

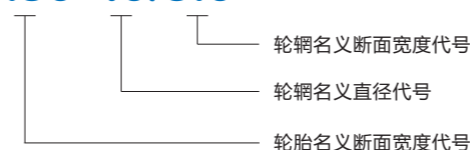
高强度加强钢丝圈
有效提高胎基韧性



充气轮胎轮辋实心轮胎规格表示方法

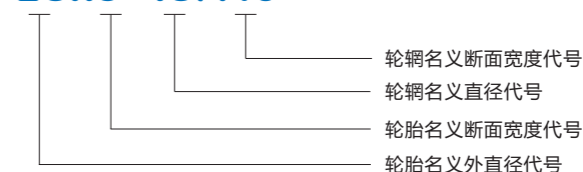
普通断面实心轮胎

6.50-10/5.0



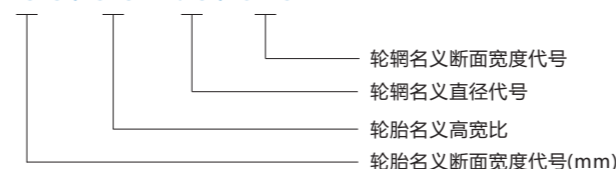
宽断面实心轮胎

28X9-15/7.0



公制系列实心轮胎

200/50-10/6.5





505 通用型叉车实心轮胎



规格	轮辋	重量	轮胎尺寸 mm		最大负荷				
					平衡式叉车		其它工业车辆		
					25km/h		静负荷	10km/h	25km/h
					外直径	断面宽			
* 5.00-8/3.00	3.00D-8	16.8	450	124	1060	815	1225	960	815
* 6.00-9/4.00	4.00E-9	25.1	518	147	1675	1290	1935	1520	1290
7.00-9/4.50	4.50-9	35.3	566	158	2080	1600	2400	1890	1600
* 6.50-10/5.00	5.00F-10	34.9	558	158	2310	1775	2665	2095	1775
* 7.00-12/5.00	5.00S-12	48.8	642	180	2635	2025	3040	2390	2025
8.25-12/5.00	5.00S-12	66.6	706	201	2905	2235	3355	2635	2235
* 7.00-15/5.50	5.5-15	53.2	689	200	3135	2410	3615	2845	2410
* 7.50-15/6.50	6.5-15	68.6	739	210	3810	2930	4395	3455	2930
* 8.25-15/6.50	6.5-15	86.2	794	209	4310	3315	4975	3910	3315
6.50-16/5.50	5.50F-16	58.6	743	179	3005	2310	3465	2725	2310
7.50-16/5.50	5.50F-16	84.4	785	214	3425	2635	3955	3110	2635
7.50-16/6.00	6.00G-16	85.1	785	214	3730	2870	4305	3385	2870
8.00-16/5.50	5.50F-16	81.4	807	201	3450	2655	3985	3135	2655
9.00-16/6.50	6.50H-16	133.8	877	258	4485	3450	5175	4070	3450
750-20/6.5	6.5-20	111.0	927	224	4640	3480	5220	4105	3480
8.25-20/6.5	6.5-20	111.0	940	226	4380	3650	5475	3980	3650
9.00-20/7.0	7.0-20	168.0	1011	255	5400	4500	6750	4905	4500
* 250-15/7.0	7.0-15	73.8	722	239	4425	3405	5105	4015	3405
250-15/7.5	7.5-15	73.8	722	239	4745	2650	5475	4305	3650

注：有*号的可生产易装型轮胎



505 通用型叉车实心轮胎



规格	轮辋	重量	轮胎尺寸 mm		最大负荷				
					平衡式叉车		其它工业车辆		
					25km/h		静负荷	10km/h	25km/h
					外直径	断面宽			
* 300-15/8.0	8.0-15	112.2	820	272	5850	4500	6750	5310	4500
* 15×41/2-8/3.00	3.00D-8	9.5	376	110	850	655	980	775	655
* 15×41/2-8/3.5	3.5-8	14.7	376	164	1105	852	1274	1008	852
* 16×6-8/4.33	4.33R-8	16.3	404	159	1305	1005	1505	1185	1005
* 18×7-8/4.33	4.33R-8	19.9	443	163	2060	1585	2375	1870	1585
* 21×8-9/6.00	6.00E-9	34.9	519	190	2455	1890	2835	2230	1890
* 23×9-10/6.50	6.50F-10	48.3	581	210	3160	2430	3645	2865	2430
* 23×10-12/8.0	8.00G-12	52.1	586	245	3770	2900	4640	3420	2900
* 27×10-12/8.0	8.0-12	71.5	665	237	3900	3000	4500	3540	3000
* 200/50-10/6.50	6.50F-10	24.9	457	198	2470	1900	2850	2240	1900
* 28×9-15/7.0	7.0-15	63.5	693	215	3445	2650	3975	3125	2650
355/65-15/9.75	9.75-15	134.0	825	300	7800	6000	8435	6430	5450
355/55-20/10.0	10.0-20	108.0	825	300	8970	6900	10335	8140	6900
11.00-20/7.5	7.5-20	185.0	1040	259	6330	5275	7915	5750	5275
11.00-20/8.0	8.0-20	185.0	1040	259	6540	5450	8175	5940	5450
11.00-20/8.5	8.5-20	185.0	1040	259	6755	5630	8445	6135	5630
12.00-20/8.0	8.0-20	238.0	1090	286	7320	6100	9150	6650	6100
12.00-20/8.5	8.5-20	238.0	1090	286	7560	6300	9450	6865	6300
12.00-24/8.5	8.5-24	265.0	1192	285	7740	6450	9675	7030	6450
14.00-24/10.0	10.0-24	365.0	1300	323	10315	8595	12890	9370	8595

注：有*号的可生产易装型轮胎





G909 全天候高耐磨实心轮胎



规格	轮辋	重量	轮胎尺寸 mm		最大负荷				
					平衡式叉车		其它工业车辆		
					25km/h		静负荷	10km/h	25km/h
					外直径	断面宽			
* 5.00-8/3.00	3.00D-8	18.4	466	127	1060	815	1225	960	815
500-8/3.5	3.50D-8	21.0	466	127	1060	815	1225	960	815
* 6.00-9/4.00	4.00E-9	26.7	532	140	1675	1290	1935	1520	1290
* 6.50-10/5.00	5.00F-10	36.0	582	157	2310	1775	2665	2095	1775
* 7.00-12/5.00	5.00S-12	46.7	663	163	2635	2025	3040	2390	2025
* 8.25-15/6.50	6.5-15	92.6	829	202	4310	3315	4975	3910	3315
* 250-15/7.0	7.0-15	75.5	726	235	4425	3405	5105	4015	3405
250-15/7.5	7.5-15	76.5	726	235	4745	2650	5475	4305	3650
* 300-15/8.0	8.0-15	114.0	827	256	5850	4500	6750	5310	4500
* 15×41/2-8/3.00	3.00D-8	9.6	383	106	850	655	980	775	655
* 16×6-8/4.33	4.33R-8	17.0	416	156	1305	1005	1505	1185	1005
* 18×7-8/4.33	4.33R-8	21.3	452	155	2060	1585	2375	1870	1585
* 21×8-9/6.00	6.00E-9	33.1	523	172	2455	1890	2835	2230	1890
* 23×9-10/6.50	6.50F-10	47.6	584	210	3160	2430	3645	2865	2430
* 23×10-12/8.0	8.00G-12	50.8	592	230	3770	2900	4640	3420	2900
* 27×10-12/8.0	8.0-12	73.2	680	236	3900	3000	4500	3540	3000
* 28×9-15/7.0	7.0-15	62.8	704	217	3445	2650	3975	3125	2650
* 28x12.5-15	9.75-15	84.4	704	287	5690	4375	6605	5165	4375
* 200/50-10/6.50	6.50F-10	24.8	458	198	2470	1900	2850	2240	1900
* 140/55-9/4.00	4.00E-9	10.3	380	130	1170	900	1360	1060	900

注：有*号的为可生产易装型轮胎



D707 电叉专用实心轮胎

规格	轮辋	重量	轮胎尺寸 mm		最大负荷				
					平衡式叉车		其它工业车辆		
					25km/h		静负荷	10km/h	25km/h
					外直径	断面宽			
* 5.00-8/3.00	3.00D-8	17.6	460	125	1060	815	1225	960	815
* 6.50-10/5.00	5.00F-10	37.0	565	160	2310	1775	2665	2095	1775
* 15×41/2-8/3.00	3.00D-8	10.1	378	112	850	655	980	775	655
* 16×6-8/4.33	4.33R-8	16.6	412	156	1305	1005	1505	1185	1005
* 18×7-8/4.33	4.33R-8	21.0	452	156	2060	1585	2375	1870	1585
* 21×8-9/6.00	6.00E-9	37.2	528	188	2455	1890	2835	2230	1890
* 23×9-10/6.50	6.50F-10	48.5	584	206	3160	2430	3645	2865	2430
* 23×10-12/8.0	8.00G-12	49.7	585	240	3770	2900	4640	3420	2900
* 28×9-15/7.0	7.0-15	63.0	695	215	3445	2650	3975	3125	2650
* 200/50-10/6.50	6.50F-10	24.1	453	195	2470	1900	2850	2240	1900
* 140/55-9/4.00	4.00E-9	10.4	380	133	1170	900	1360	1060	900

注：有*号的为可生产易装型轮胎



J303 经济型实心轮胎

规格	轮辋	重量	轮胎尺寸 mm		最大负荷				
					平衡式叉车		其它工业车辆		
					25km/h		静负荷	10km/h	25km/h
					外直径	断面宽			
6.00-9/4.00	4.00E-9	22.2	510	132	1675	1290	1935	1520	1290
6.50-10/5.00	5.00F-10	31.4	561	146	2310	1775	2665	2095	1775
7.00-12/5.00	5.00S-12	43.0	650	164	2635	2025	3040	2390	2025
28×9-15/7.0	7.0-15	54.1	680	200	3445	2650	3975	3125	2650





登高车实心轮胎

规格	轮辋	重量	轮胎尺寸 mm		最大负荷				
					平衡式叉车		其它工业车辆		
			25km/h		静负荷	10km/h	25km/h		
			外直径	断面宽				负荷轮	转向轮
750-20/6.5	6.5-20	111.0	930	215	4640	3480	5220	4105	3480
9.00-20/7.0	7.0-20	168.0	1012	251	5400	4500	6750	4905	4500
10.00-20/7.0	7.0-20	178.0	1025	263	5815	4845	7270	5280	4845
10.00-20/7.5	7.5-20	178.0	1025	263	6000	5000	7500	5450	5000
10.00-20/8.0	8.0-20	178.0	1025	263	6200	5165	7750	5630	5165
11.00-20/7.5	7.5-20	185.0	1040	259	6330	5275	7915	5750	5275
11.00-20/8.0	8.0-20	185.0	1040	259	6540	5450	8175	5940	5450
11.00-20/8.5	8.5-20	185.0	1040	259	6755	5630	8445	6135	5630
12.00-20/8.0	8.0-20	238.0	1090	286	7320	6100	9150	6650	6100
12.00-20/8.5	8.5-20	238.0	1090	286	7560	6300	9450	6865	6300
36*14-20/8.0	8.0-20	147.0	920	322	6745	5185	8295	6100	5185
385/65-24	10.0-24	195.5	1070	370	8170	6280	10050	7390	6280
385/65-24	11.75-24	199.5	1070	370	9600	7380	11805	8680	7380
16/70-20	8.0-20	165.0	940	330	7320	5630	9005	6620	5630
16/70-20	13.0-20	282.0	1060	400	9765	7505	12010	8830	7505



港口、钢厂半挂车实心轮胎

规格	轮辋	重量	花纹	轮胎尺寸 mm		最大负荷				
						平衡式叉车		其它工业车辆		
				25km/h		静负荷	10km/h	25km/h		
				外直径	断面宽				负荷轮	转向轮
8.25-20/6.5	6.5-20	111.0	C	927	224	4380	3650	5475	3980	3650
9.00-20/7.0	7.0-20	168.0	C	1012	251	5400	4500	6750	4905	4500
10.00-20/7.0	7.0-20	178.0	C	1025	263	5815	4845	7270	5280	4845
10.00-20/7.5	7.5-20	178.0	C SM	1025	263	6000	5000	7500	5450	5000
10.00-20/8.0	8.0-20	178.0	C SM	1025	263	6200	5165	7750	5630	5165
11.00-20/7.5	7.5-20	185.0	C	1040	259	6330	5275	7915	5750	5275
11.00-20/8.0	8.0-20	185.0	C	1040	259	6540	5450	8175	5940	5450
11.00-20/8.5	8.5-20	185.0	C	1040	259	6755	5630	8445	6135	5630
12.00-20/8.0	8.0-20	238.0	C	1090	286	7320	6100	9150	6650	6100
12.00-20/8.5	8.5-20	238.0	C	1090	286	7560	6300	9450	6865	6300
12.00-24/8.5	8.5-24	265.0	F	1192	285	7740	6450	9675	7030	6450
12.00-24/8.5	8.5-24	301.0	SM	1192	285	7740	6450	9675	7030	6450
14.00-24/10.0	10.0-24	365.0	A	1300	323	10315	8595	12890	9370	8595





侧孔叉车实心轮胎

产品特点

- ★ 双面胎侧深侧孔设计
- ★ 超优良减震效果
- ★ 更优越的驾驶体验



规格	轮辋	重量	轮胎尺寸 mm		最大负荷				
					平衡式叉车		其它工业车辆		
					25km/h		静负荷	10km/h	25km/h
外直径	断面宽	负荷轮	转向轮						
* 6.00-9/4.00	4.00E-9	26.2	532	140	1675	1290	1935	1520	1290
* 6.50-10/5.00	5.00F-10	35.7	582	158	2310	1775	2665	2095	1775
* 7.00-12/5.00	5.00S-12	46.9	663	163	2635	2025	3040	2390	2025
* 28×9-15/7.0	7.0-15	63.0	704	217	3445	2650	3975	3125	2650

注：有*号的的生产易装型轮胎

刨花铁实心轮胎

产品特点

- ★ 超大块花纹设计，耐磨耐切割
- ★ 适用于金属加工作业环境
- ★ 亦可特制冶金行业炉前轮胎



规格	轮辋	重量	轮胎尺寸 mm		最大负荷				
					平衡式叉车		其它工业车辆		
					25km/h		静负荷	10km/h	25km/h
外直径	断面宽	负荷轮	转向轮						
6.50-10/5.00	5.00F-10	38.0	580	169	2310	1775	2665	2095	1775
28×9-15/7.0	7.0-15	71.6	718	234	3445	2650	3975	3125	2650
8.25-15/6.50	6.5-15	91.5	800	220	4310	3315	4975	3910	3315



滑移式实心轮胎

规格	使用轮辋	重量	轮胎尺寸		最大负荷		其他工业车辆
			外直径	断面宽	10km/h	16km/h	16km/h
31*6*10	10-16.5	101.8	783	252	5627	4977	4328
33*6*11	12-16.5	128.0	834	264	6354	5621	4887
16/70-24	8.5-24	150.0	1024	302	7115	5152	4906
20.5/70-20	6.5-20	103.0	880	276	4075	2952	2812



装载机实心轮胎

规格	使用轮辋	重量	轮胎尺寸		最大负荷		其他工业车辆	
			外直径	断面宽	6km/h	10km/h	25km/h	静负荷
17.5-25 经济	14.00-25	473.0	1320	420	9680	8800	8000	37333
17.5-25	14.00-25	526.0	1344	437	9680	8800	8000	37333
23.5-25经济	19.50-25	940.0	1590	510	14597	13270	12064	76667
23.5-25	19.50-25	1040.0	1590	590	14597	13270	12064	76667





机场、扫地机用轮胎



规格	轮辋	重量	轮胎尺寸 mm		最大负荷				
					平衡式叉车		其它工业车辆		
			外直径	断面宽	25km/h		静负荷	10km/h	25km/h
4.00-8/3.00	3.00D-8	10.1	402	110	925	710			
4.00-8/3.75	3.75-8	13.6	408	126	1110	835	1255	985	835
5.00-8/3.75	3.75-8	18.0	452	127	1325	1020	1630	1200	1020
16x5-9/3.50	3.50-9	10.9	402	125	1270	845	1270	995	845
3.0-5	2.15-5	2.7	249	76	195	150	225	175	150
300x86	2.15-5	5.0	300	86	430	365	550	430	365
3.5-6	3.0-6	5.6	300	98	805	620	930	730	620
320x100	2.5-8	5.3	322	98	550	465	700	550	465

粘结式实心轮胎



轮胎规格	最大负荷				
	平衡重式叉车				其它工业车辆
	10km/h		16km/h		16km/h
公制	驱动轮	转向轮	驱动轮	转向轮	
381*127	1195	1060	1055	940	920
559*406*406	5525	4900	4885	4435	4250
645*302*390	6185	5485	5470	4965	4755

压配式实心轮胎

压配式实心轮胎是将胎面胶粘结到低碳钢制造的钢圈上，通过压配方式将轮胎压装在轮毂上。胎面胶和经过去污和喷沙处理的低碳钢钢圈之间是通过特殊的粘合剂粘合。

南通申东裕浩生产的压配式实心轮胎品种规格全，其胎面胶与钢圈的粘结性能好，并以出口为主，深受国外客户的好评。

产品特点

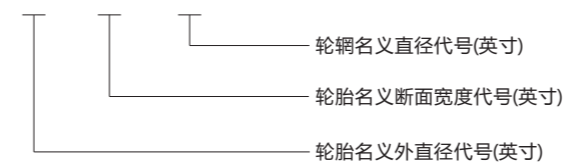
- ★ 重心低、稳定性高
- ★ 较高的耐磨、耐刺扎性
- ★ 低生热、负载能力强
- ★ 低滚动阻力、低能耗

适用场所

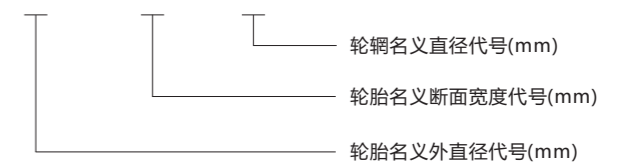
适用于机场、娱乐场所、煤矿、建筑工地、集装箱装卸场、工矿企业、食品/饮料厂、铸造厂、玻璃加工厂、垃圾站、物资搬运、军队、港口、废品回收站、钢铁厂、木材加工厂和仓库等场所。

压配式实心轮胎规格表示方法

英制系列实心轮胎

21 x 7 x 15

公制系列实心轮胎

533x178x381

注：1英寸=25.4mm



压配式实芯轮胎规格及技术参数

轮胎规格		轮胎花纹	重量	最大负荷				
公制 mm	英制 in			平衡重式叉车				其它工业车辆
				10km/h		16km/h		16km/h
				驱动轮	转向轮	驱动轮	转向轮	
229×127×127	9×5×5	SM	7.5	890	790	850	785	685
254×102×158.8	10×4×6 1/4	SM	7.6	725	645	695	640	560
254×127×158.8	10×5×6 1/4	SM	8.2	955	850	910	845	735
254×152×158.8	10×6×6 1/4	SM	9.6	1180	1050	1130	1045	910
254×102×165.1	10×4×6 1/2	SM	7.9	720	640	690	635	555
254×127×165.1	10×5×6 1/2	SM	8.4	940	835	900	830	725
254×152×165.1	10×6×6 1/2	SM	10.5	1160	1035	1110	1030	895
267×127×127	10 1/2×5×5	SM	9.0	1020	910	975	905	785
267×152×127	10 1/2×6×5	SM	10.4	1295	1155	1235	1145	995
267×76×165.1	10 1/2×3×6 1/2	TR	4.8	465	410	440	410	355
267×102×165.1	10 1/2×4×6 1/2	SM	7.0	755	675	725	670	580
267×127×165.1	10 1/2×5×6 1/2	SM	8.8	1000	890	955	885	770
267×152×165.1	10 1/2×6×6 1/2	SM	10.6	1240	1105	1185	1100	955
305×114×203.2	12×4 1/2×8	SM	10.0	970	865	925	860	745
305×127×203.2	12×5×8	SM	11.2	1105	980	1055	975	850
305×165×203.2	12×6 1/2×8	SM	13.8	1505	1340	1440	1330	1160
330×114×203.2	13×4 1/2×8	SM	11.2	1040	925	995	920	800
330×165×203.2	13×6 1/2×8	SM	16.2	1665	1480	1590	1470	1280
343×140×203.2	13 1/2×5 1/2×8	SM	14.0	1400	1245	1335	1235	1075
343×165×203.2	13 1/2×6 1/2×8	SM	16.5	1730	1540	1650	1530	1330
356×114×203.2	14×4 1/2×8	SM TR	12.4	1085	965	1035	960	835
381×127×285.8	15×5×11 1/4	SM	14.0	1290	1150	1235	1145	995
381×152×285.8	15×6×11 1/4	SM	16.0	1600	1425	1530	1415	1230
381×203×285.8	15×8×11 1/4	SM	21.1	2215	1975	2120	1960	1705
394×127×254	15 1/2×5×10	SM	14.9	1365	1215	1305	1210	1050
394×152×254	15 1/2×6×10	SM	18.1	1735	1545	1655	1535	1335
406×127×266.7	16×5×10 1/2	SM TR	16.0	1400	1245	1335	1240	1075
406×152×266.7	16×6×10 1/2	SM TR	19.1	1775	1580	1695	1570	1365
406×178×266.7	16×7×10 1/2	SM	22.4	2155	1915	2055	1905	1655
413×127×285.8	16 1/4×5×11 1/4	SM TR	17.4	1415	1260	1350	1250	1090
413×152×285.8	16 1/4×6×11 1/4	SM TR	19.9	1780	1585	1700	1575	1370
413×178×285.8	16 1/4×7×11 1/4	SM	22.6	2150	1915	2055	1900	1655
413×203×285.8	16 1/4×8×11 1/4	SM	25.8	2515	2235	2225	2020	1935
432×127×308	17×5×12 1/8	SM	17.4	1460	1300	1395	1295	1125
457×127×308	18×5×12 1/8	SM TR	19.6	1525	1355	1455	1350	1175
457×152×308	18×6×12 1/8	SM TR	22.1	1945	1735	1860	1720	1500



轮胎规格		轮胎花纹	重量	最大负荷				
公制 mm	英制 in			平衡重式叉车				其它工业车辆
				10km/h		16km/h		16km/h
				驱动轮	转向轮	驱动轮	转向轮	
457×178×308	18×7×12 1/8	SM TR	25.7	2370	2110	2265	2095	1820
457×203×308	18×8×121/8	SM TR	29.8	2790	2485	2665	2470	2145
457×229×308	18×9×121/8	SM TR	32.8	3215	2860	3070	2840	2470
508×203×406.4	20×8×16	SM TR	31.9	2795	2490	2675	2475	2150
508×229×406.4	20×9×16	SM	35.8	3190	2840	3050	2820	2455
533×178×381	21×7×15	SM TR	32.4	2665	2370	2545	2355	2050
533×203×381	21×8×15	SM TR	36.4	3140	2795	3000	2780	2415
533×229×381	21×9×15	SM TR	40.7	3620	3220	3455	3200	2785
559×203×406.4	22×8×16	SM TR	38.5	3255	2895	3110	2880	2500
559×229×406.4	22×9×16	SM TR	42.9	3745	3335	3580	3315	2880
559×254×406.4	22×10×16	SM	47.4	4240	3775	4050	3750	3265
559×305×406.4	22×12×16	SM TR	58.6	5230	4655	4995	4625	4025
559×406×406.4	22×16×16	SM	74.2	7205	6415	6885	6375	5545
645×305×406.4		SM	83.0	6140	5465	5865	5430	4725
635×229×508	25×9×20	SM	51.0	4635	4100	4065	3710	3565
635×254×508	25×10×20	SM	61.0	5165	4570	4530	4135	3975
660×279×257	26×11×18	SM	78.0	5050	4465	4430	4040	3885
660×305×257	26×12×18	SM	86.0	5695	5035	4995	4555	4380
660×254×457	26×10×18	SM	72.5	5030	4465	4450	4040	3870
711×254×508	28×10×20	SM	79.9	5315	4715	4705	4265	4090
711×305×558.8	28×12×22	SM	81.2	6265	5575	5985	5545	4820
711×356×558.8	28×14×22	SM	92.8	7450	6630	7120	6590	5730
711×406×558.8	28×16×22	SM	106.0	8635	7685	8250	7640	6645
915×254×762	36×10×30	SM	127.0	6135	5460	5865	5430	4720
915×305×762	36×12×30	SM	138.0	7565	6735	7230	6695	5820
1016×305×762	40×12×30	SM	177.0	8865	7865	7845	7115	6820
1016×406×762	40×16×30	SM	233.0	12635	11210	11180	10140	9720



TR



SM

