



公司产品宣传册

Company & Product Brochure



大连升隆机械有限公司

销售电话: 0411-8555 2193
 传真: 0411-8555 2193
 网址: <http://www.dl-slmc.com>
 邮箱: dsl@dl-slmc.com
 工厂地址: 中国辽宁省大连市瓦房店市西郊工业园区兴工大街36号
 邮编: 116300

DALIAN SHENGLONG MACHINERY CO., LTD.

Tel: 0411-8555 2193
 Fax: 0411-8555 2193
 Web: <http://www.dl-slmc.com>
 E-mail: dsl@dl-slmc.com
 Factory Add: NO.36,Xinggong Street,Xijiao Industry Park,
 Wafangdian,Dalian,Liaoning,China
 Postcode: 116300

大连特立客进出口有限公司

邮编: 116031
 电话: 0411-8533 8888
 网址: www.ditrack.cn
 邮箱: market@dl-slmc.com

DALIAN TRACK IMP & EXP CO., LTD.

Postcode: 116031
 Tel: 0411-8533 8888
 Web: www.ditrack.cn
 E-mail: market@dl-slmc.com

大连金雕铸锻工业有限公司

地址: 中国辽宁省大连市瓦房店市赵屯乡赵屯村
 电话: 0411-8533 1978
 网址: <http://www.dljdzd.com>
 邮箱: dsl@dl-slmc.com

DALIAN HAWK KING FORGING-CASTING INDUSTRIAL CO., LTD.

Add: Zhaotun Village, Zhaotun Township, Wafangdian,
 Dalian, Liaoning, China
 Tel: 0411-8533 1978
 Web: <http://www.dl-jdzd.com>
 E-mail: dsl@dl-slmc.com



Online Customer Service
在线客服



Online Customer Service
在线客服



Online Customer Service
在线客服



大连升隆机械
DALIAN SHENGLONG MACHINERY CO., LTD.

本画册所列图像及参数仅供参考, 如有改动, 恕不另行通知。
 All pictures and data in this album are only for reference. Please contact us for the least information.



大连升隆机械有限公司
 DALIAN SHENGLONG MACHINERY CO., LTD.

专业化“四轮一带”总成制造企业
 A Professional Undercarriage Parts Manufacturing Company



公司简介 COMPANY PROFILE

大连升隆机械有限公司 (DSL) 成立于2005年6月, 是一家专业化生产各类工程机械履带式底盘部件的生产企业, 主要产品包括履带总成、链轨总成、履带板、支重轮、托带轮、引导轮、驱动轮和齿块。公司位于大连瓦房店市西郊工业园区兴工大街36号, 占地面积15万平方米, 建筑面积10万平方米。现有固定资产3.1亿元人民币、员工1500余名、中高级工程技术人员60多名。公司具备链轨总成30万条/年、履带板3万吨/年、“四轮”100万件/年的生产能力。

大连升隆机械有限公司在融会贯通国内外先进技术的基础上, 在研发创新方面也投入了大量资金。目前共获得专利60多项, 其中发明专利21项, 实用新型专利39项, 被大连市政府认定为高新技术企业和大连企业技术中心。公司已开发出节距从90-317.5mm的20多个系列, 200多个品种的产品, 是国内产品系列、品种规格最全的制造厂商。公司已为三一集团、徐工集团、柳工集团、中联重科、雷沃重工、卡特彼勒、日立、小松、利勃海尔、印度TATA、临工、龙工等国内外知名主机企业配套; 产品已向德国、俄罗斯、美国、巴西等五十多个国家出口; 建立了欧洲、南北美洲、非洲、亚洲等庞大稳定市场体系。

大连升隆机械有限公司先后通过GB/T19001-2016/ISO 9001:2015质量管理体系认证、GB/T24001-2016/ISO 14001:2015环境管理体系认证、GB/T28001-2011/OHSAS 18001:2007职业健康安全管理体系认证、GB/T23331-2020/ISO50001:2018; RBT/119-2015能源管理体系机械制造业认证和安全管理生产标准化认证。公司从产品设计、原材料采购、产品加工工序、检验检测、包装验收到销售等环节均严格按照国际标准质量管理体系和中华人民共和国机械行业标准 (JB/T2602-2001) 进行管理和生产。

我们真诚欢迎国内外各位同仁来我公司参观、指导、合作。
特别说明: 公司所有铸、锻件均来自大连金雕铸锻工业有限公司。

大连升隆机械有限公司在生产规模、生产工艺、产品水平、产品质量等方面, 在国内同行业中均处于领先地位。现已建成国内民营企业中最大的工程机械“四轮一带”专业生产基地; 生产规模和知名度在全国同行业中名列前茅, 连续多年被评为全国工程机械配套产品优秀企业。同时, 公司连续多年被评为大连市名牌、辽宁省名牌、国家专精特新“小巨人”企业、行业单项冠军; 实现年产值过10亿元, 为地区经济和社会发展做贡献。

大连升隆集团围绕工程机械“四轮一带”产品已经形成了全产业链封闭式循环的生产体系, 用专心、专业、专注的理念向全球客户提供高品质的产品和服务。

经营理念: 诚信、品质、沟通、共赢

经营方针: 质量至上, 品种齐全

企业精神: 务实、合作、创新、发展



Dalian Shenglong Machinery Co., Ltd. (DSL), established in June 2005, is a manufacturer specializing in the production of crawler undercarriage components for construction machinery. DSL's main products include track groups, track link assemblies, track shoes, track rollers, carrier rollers, idlers, sprockets, and sprocket segments. DSL is located at No. 36, Xinggong Street, Xijiao Industrial Park, Wafangdian, Dalian, with a covering area of 150,000 square meters and a construction area of 100,000 square meters. DSL has fixed assets of RMB 310 million, more than 1,500 employees, and more than 60 middle and senior engineering technicians. DSL has an annual production capacity of 300,000 track link assemblies, 30,000 tons of track shoes, and 1 million of wheels' pieces.

Dalian Shenglong Machinery Co., Ltd. has also invested heavily in R&D and innovation by integrating advanced domestic and foreign technologies. Currently, DSL has obtained more than 60 patents, including 21 invention patents and 39 utility model patents. DSL has been recognized as a High-Tech Enterprise and Dalian Enterprise Technological Center by the municipal government of Dalian; DSL has developed more than 20 series and more than 200 varieties of products with pitches ranging from 90 to 317.5mm and had the most complete product series, varieties, and specifications in China. DSL has provided products and services to many domestic and foreign OEM companies, such as Sany Group, XCMG, LiuGong Group, Zoomlion, Lovol, Caterpillar, Hitachi, Komatsu, Liebherr, TATA Hitachi (India), SDLG, Lonking; DSL has exported products to more than 50 countries, such as Germany, Russia, the United States, and Brazil and established a large and stable market system in Europe, North and South America, Africa, and Asia.

Dalian Shenglong Machinery Co., Ltd. has successively passed GB/T19001-2016/ISO 9001:2015 quality management system certification, GB/T24001-2016/ISO 14001:2015 environmental management system certification, GB/T28001-2011/OHSAS 18001:2007 occupational health and safety management system certification,

GB/T23331-2020/ISO50001:2018; RBT/119-2015 energy management system in machinery manufacturing enterprise certification and safety management production standardization certification. DSL conducts business activities in strict accordance with the implementation of the international standard quality management system and the machinery industry standard of the People's Republic of China (JB/T2602-2001) from product design, raw material procurement, product machining process, inspection and testing, packaging to sales.

Dalian Shenglong Machinery Co., Ltd. is in a leading position within the industry in terms of production scale, manufacturing technique, management style, and quality control. Now DSL has built the largest professional manufacture base for "Undercarriage Parts" among domestic private enterprises; its production scale and popularity rank in the top tier nationwide, and DSL has been rated as an outstanding enterprise for national construction machinery supporting products for many consecutive years. At the same time, DSL has been rated as Dalian Famous Brand, Liaoning Province Famous Brand, National Specialized and New "Little Giant" Enterprise, and Industry Leader Champion for many consecutive years; it has achieved an annual output value of over a billion RMB, contributing to regional economic and social development.

Dalian Shenglong Group has formed a closed-loop production system for the "Undercarriage Parts" products of construction machinery, and provides high-quality products and services to global customers without professional dedication.

Operation Philosophy:
Good Faith, Quality, Communication, Win-Win
Operation Guideline:
Top Quality Great Variety
Enterprise Spirit:
Practicality, Cooperation, Innovation, Development

We sincerely welcome all colleagues to visit, guide and cooperate with us.

Special statement: DSL's castings and forgings parts are all from
Dalian Hawk King Casting & Forging Industry Co., Ltd.



托链轮
Carrier roller



驱动轮
Sprocket




挖斗齿尖, 齿座, 齿块
Bucket, Teeth, Adapter, Segment



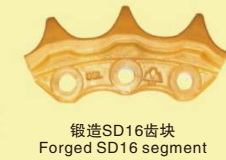
引导轮
Idler



支重轮
Track roller



链轨
Track link assy



锻造SD16齿块
Forged SD16 segment



锻造SD22齿块
Forged SD22 segment



锻造掘进机履带板
Forged track shoes for boring machine



锻造D355履带板
Forged D355 track shoes



锻造PC1250履带板
Forged PC1250 track shoes



锻造SD16湿地板
Forged SD16 Swamp shoes



锻造挖掘机齿圈
Forged sprocket



2500吨电动螺旋压力机
2500T Electric Screw Press



10000吨摩擦压力机
10000T Friction Press



齿块
Segment For Sproket



工程机械配件
Engineering Machinery Part

船用集装箱配件
Shipping-Container parts



发动机曲轴
Engine Crankshaft



煤机配件
Colliery Machinery parts



煤机配件
Colliery Machinery parts



火车配件
Part for Train




前桥
Front Axle



发动机曲轴
Engine Crankshaft



驱动轮
SPROKET



履带板
TRACK SHOE

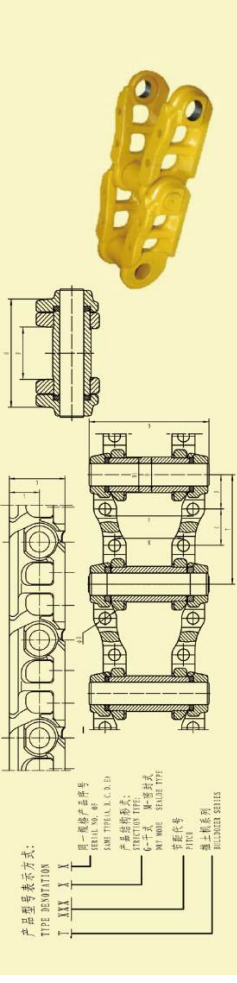


掘进机履带板
Track shoes for tunneling machine

推土机用链轨总成主要技术参数表 Parameters for Bulldozer Track Link Assembly

序号No.	通用机型 Machine	型号 Model	T	A	B	C	D	d	E	F	G	H	J	K	L
1	收割机	S135MA	135	99	72	43.2	41.22	41.22	24.1						
2	D20 D21	S135MA	135	99	72	43.2	41.18	41.18	23.98						
3	收割机	S140MA	140	182	106	60	42.2	42.2	28.2						
4	FLA	T140CA	140	86	86	52	37	37	25						
5	B30 D31	T154MB	154	112.4	82.4	57	46.55	46.55	30.25						
6	1700 1800 碾磨机	T155GA	155.6	88.9	88.9	57.1	43.12	43.12	28.93						
7	D3C	T155GA	155.6	104.7	88.9	54.8	30.3	46.98	28.58						
8	D3 D3B D4B	T155GC	155.6	104.7	88.9	54.8	30.3	46.98	28.58						
9	D450 收割机	S160GA	159.77	117.6	98.55	54	54.25	54.25	35.25						
10	FL6	T160GA	160	99	99	56	44.98	44.98	30.08						
11	T165MA	T165MA	164.85	112.7	112.7	50.8	52.07	52.07	34.82						
12	FLS	T170GA	170	108	108	59	52.97	52.97	37.35						
13	FL9	T170GB	170	124	106	59	52.97	52.97	35						
14	FL9	T170GC	170	124	106	59	56	52.97	35						
15	FL9	T170MD	170	124	106	59	56	52.97	35						
16	甘蔗收割机 (巴西)	S171MA	171.45	108	108	60.3	60	53.53	33.75						
17	收割机 (巴西)	S171GB	171.45	143.8	103.8	57	60.6	60.6	36.15						
18	D4 D4C	T171MA	171.45	108	108	60.3	50.8	50.8	33.75						
19	T100	T171MB	171	144.5	125.4	58.7	53.82	53.82	36.61						
20	D6 D6B	T171MC	171	144.5	125.4	58.7	53.36	53.36	36.61						
21	D6 D6B	T171MC	171	144.5	125.4	58.7	53.36	53.36	36.61						
22	D4D D4E 941 941B 943	T171ME	171.45	108	108	60.3	53.82	53.82	33.75						
23	D4D D4E 941 941B 943	T171ME	171.45	108	108	60.3	53.82	53.82	33.75						
24	收割机 (康)	S174GA	174	92	92	58	45.3	45.3	27.4						
25	收割机 (康)	S174GB	174	92	92	58	44.9	44.9	27.4						
26	T100	T175MA	175	158.4	122.4	57	58.8	58.8	38.26						
27	D40 D41 D45 D50 D53	T175MB	175	158.4	122.4	57	58.8	58.8	38.26						
28	D40 D41 D45 D50 D53 D58E/P D63E	T175MC	175	158.4	122.4	57	55.26	55.26	38.26						
29	D5 D5B	T175MD	175	144.5	125.4	58.7	58.75	58.75	36.55						
30	D51	T1751B	175.4	158	122	57.2	58.5	58.5	38.2						
31	AD14	T190GA	190	152	124	70	62	54.29	40.12						
32	SD13	T190MA	190	160.4	124.4	62	59.29	59.29	38.08						
33	D55 D57	T190MC	190	160.4	124.4	62	60	55.13	38.08						
34	D55 X39 D57	T190MD	190	160.4	124.4	62	60	55.13	38.08						
35	D51AC	T190ME	190	139.7	139.7	63.5	66.4	66.4	41.2						
36	D61	T1901A	190	160.4	124.4	62	65	65	33.15						
37	D61	T1901B	190	168.8	120.8	68	65	63	36.55						
38	T100	T203GC	203	168	152	80	64.95	64.95	44.47						
39	T170	T203GI	203	197	157	70	70	70	65	44.5					
40	T130 T140	T203MA	203	184	146	72	65.94	65.94	44.95						
41	T160 D016	T203MB	203.2	178.4	138.4	72	67.3	67.3	44.68						
42	D603 D653 T160	T203MC	203.2	178.4	138.4	72	66.8	66.8	44.68						
43	T120	T203ME	202.8	171.4	133.4	76.2	66.69	66.69	44.47						
44	D62 D60 D55L	T203ME	202.8	171.4	133.4	76.2	66.69	66.69	44.47						
45	D60 D62 955L 963	T203MP	202.8	171.4	133.4	76.2	70	66.69	44.47						

序号No.	通用机型 Machine	型号 Model	T	A	B	C	D	d	E	F	G	H	J	K	L
46	D61	T240MC	202.8	185.3	137.3	68	73.1	69.78	44.47						
47	D60E/P/S D65E/P/S	T240MI	203.2	178.4	138.4	72	70	66.8	44.68						
48	T1460 D0165	T240MI	203.2	178.4	138.4	72	66.8	66.8	44.68						
49	D7 D7C D7D D7E D7G D7H 977E 977K	T240MI	202.8	184	146	76.2	66.8	66.8	44.68						
50	D81 D81M D81 527	T240MI	203	185.3	137.3	68	73	69.8	44.47						
51	D01 工法端	T240MI	203.2	178.4	138.4	72	70	66.8	45.3						
52	S07	T240MI	216	181	146	76.2	71.3	71.3	47.13						
53	D85 T220 T230 D75S D96S	T240MI	216	181	146	76.2	74.6	71.3	47.13						
54	D7G	T240MI	216	181	146	76.2	74.6	71.3	47.67						
55	D7G	T240MI	216	181	146	76.2	74.6	71.3	47.13						
56	D7E D7F D7G	T240MI	216	181	146	76.2	71.3	71.3	47.13						
57	D7G	T240MI	216	181	146	76.2	71.3	71.3	47.67						
58	D8R	T240MI	215.9	204	146	63	79.3	74.63	47.67						
59	D8N	T240MI	215.9	204	146	63	81.5	74.63	47.67						
60	D155A T320 S18 D150A D155C	T228MA	228.6	219.8	169	76.2	79.3	77.33	48.83						
61	D155A T320 S18 D150A D155C	T228MA	228.6	219.8	169	76.2	79.3	77.33	48.83						
62	D81 983 983B	T228MB	228.6	201.6	169.8	76.2	80.7	76.13	50.83						
63	D81 983 583K 583K	T228MB	228.6	201.6	169.8	76.2	77.5	76.13	50.83						
64	D8N D8R	T2401A	240	230	170	74.5	85	80.3	50.9						
65	D25	T250MA	250.45	215.9	171.5	82.5	82.22	82.22	53.78						
66	T250-3	T250MB	250	256	206	88	90	85.35	57.33						
67	矿用传输链	T250MC	250	100	100	80	60	60	60	60	60	60	60	60	60
68	B355	T260MA	260	35	234.9	184	176.2	92	88.74	57.33					
69	B355	T260MA	260	35	234.9	184	176.2	92	88.74	57.33					
70	D355A/C	T260MB	260	35	234.9	184	176.2	88.74	57.33						
71	D41 D41C	T260MC	260	35	234.9	184	176.2	92	88.74	57.33					
72	D40 D41C/D41	T260MD	260	35	234.9	184	176.2	88.74	57.33						
73	板式输送机 Slat Conveyor	T260ME	260	35	234.9	184	176.2	85.3	57.33						
74	D10N	T260MF	260	35	250	190	80	96	90	97.33					
75	D375	T280UA	280	253.4	184	182.5	99	98.4	60.3						
76	D475A-1 D475A-2	T317UA	317.5	288	222	96	116	110	70.4						
77	D475M-5	T317UB	317.5	288	222	96	116	110	70.4						
78	D11N	T317UC	317.5	291.5	225.5	94	110	101.3	66.75						



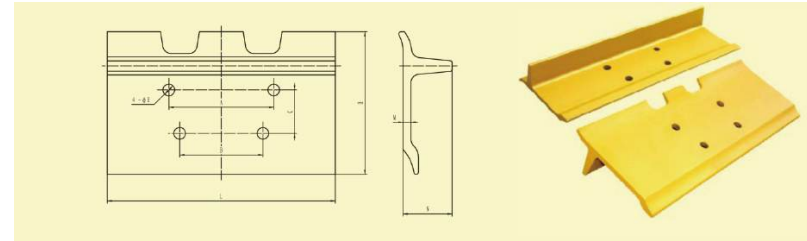
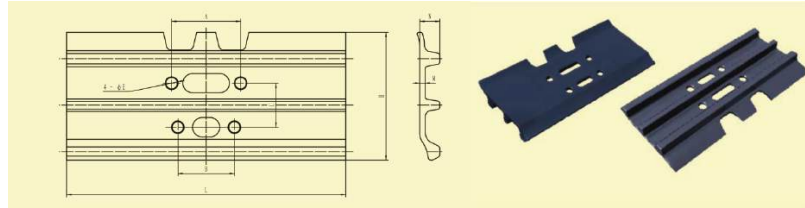
*详细产品参数请咨询销售经理

挖掘机用履带板技术参数表 Parameters for Excavator Track Shoe

序号No.	适用机型 Machine	型号 Model	A	B	C	E	H	L	M	N
1	SK015 YC15 EX18	W90GA	/	/	/					
2	EX30 EX35 PC30 PC35R SK030	W101GA	55	55	22					
3	IHI30J	W101GB	64	64	22					
4	SK025 SK030 SK032 SK035	W101GC	65	65	22					
5	PC20/28UU	W101GD	52	52	22					
6	YC35	W101GE	55	55	22					
7	TM20	W101GF	55	55	22					
8	ZX20U	W101GI	52	52	22					
9	PC60-3/5 DBC8060	W135MA	99	72	43.2					
10	JV65-7 YC60	W135GB	98.4	74.4	46					
11	PC40-7 SK45	W135GC	93.8	63.8	46					
12	EX40 EX45	W135GD	104	80	46					
13	YC35 KY50	W135GE	88	58	46					
14	PC40-5/6	W135GF	85	55	46					
15	RH2.5	W140GA	86	86	52					
16	DBC8085 KY70 KY80	W140MB	86	86	52					
17	螺旋钻机 Spiral Frilling Machine	W140MC	94	94	52					
18	CW341 CW351 ECM350 ECM450	149GA	84.2	84.2	57					
19	PC60-6 PC75 SK60	W154MA	89	73	57					
20	PC100-1/2 PC100-3 HD350	W154MB	112.4	82.4	57					
21	EX60-1/2/3/5	W154MC	90	90	55					
22	JD955 JD965 FL6	W160MA	99	99	56					
23	R200 R210LC K907	W171MA	144.5	125.4	58.7					
24	EX130 SK120 SK100	W171MC	108	108	60.3					
25	HD400 R911 R912 R921 R922 R925	W171MD	108	108	60.3					
26	EX200-1	W175MA	144.5	125.4	58.7					
27	PC100-5/6 PC120-5	W175MB	102.4	86.4	57					
28	HD800 HD700	W175MC	158.4	122.4	57					
29	PC120/130-6 PC150	W175MD	102.4	86.4	57					

序号No.	适用机型 Machine	型号 Model	A	B	C	E	H	L	M	N
30	PC200-5 DH220	W190MA	160.4	124.4	62					
	SW210/220/230 HXW200	W190MA	160.4	124.4	62					
31	阿特拉斯2306	W190MA-1	160.4	124.4	62					
32	CAT200B CAT320 CAT240B SK200	W190MC	155.6	119.6	69					
33	PC220 EX200-2-3-5	W190MD	160.4	124.4	62					
34	CAT325	W203MC	179	129	72					
35	阿特拉斯3306	W203MC-1	162	112	72					
36	PC300-5	W203MD	178.4	138.4	72					
37	PC300-3 DH280LC EX300-1/2/3	W203ME	178.4	138.4	72					
38	R944	W203MH	186.2	148.2	76.2					
39	PC400-5 EX400-5	W216MD	184	146	76.2					
40	EX300-5 EX330 PC300-6	W216ME	178.4	140.4	76.2					
41	CAT330	W216MH	190	140	76.2					
42	PC400-1/3 EX400-19 DH450	W216MI	184	146	76.2					
43	R944C	W216MN	184	144	76.2					
44	PC400-6	W228MC	184	144	76.2					
45	XTC8085双边铣	W228ME-2	219.8	169	76.2					
46	RH40E	W260MA	234.9	184.1	76.2					
47	EX700	W260MB	234.9	184.1	76.2					
48	CED1000-7	W260MC	234.9	184.1	76.2					
49	CAT365	W260MD	234.9	184.1	76.2					
50	EX1100-3 EX1200 E76117A	W260ME	234.9	184.1	76.2					
51	PC1250-7	W280MA	256.6	183	79.5					
52	XR800E	W317MA	282	222	100					
53	掘进机EBZ260	EBZ260	282	222	100					
54	掘进机EBZ280D	EBZ280D								
55	掘进机EBZ280E	EBZ280E								
56	掘进机EBZ320	EBZ320								
57	连续采煤机EML360	EML360								
58	EBZ200 EBZ200A	J1C								
59	EBZ318/200H	J12H								
60	EBZ260系列	J2H1								
61	EBZ132	J3C								
62	EBZ280D	J32								
63	EBZ520	J59								
64	26E 36E	ELD650A-1								
65	28E 38E	ELD720-1								

*详细产品参数请咨询销售经理



推土机履带板主要技术参数表
Parameters for Bulldozer Track Shoe

序号No.	适用机型 Machine	型号 Model	A	B	C	E	H	L	M	N
1	D20 D21	T135MA	99	72	43.2					
2	FL4	T140GA	86	86	53					
3	D30 D31	T154MB	112.4	82.4	57					
4	D5 D6 T100	T171MB	144.5	125.4	58.7					
5	T100	T171MC	144.5	125.4	58.7					
6	D50 D53 TY100	T175MC	158.4	122.4	57					
7	SD13	T190MA	160.4	124.4	62					
8	D55 D57	T190MC	160.4	124.4	62					
9	D55 D57	T190MD	160.4	124.4	62					
10	TD15C	T190ME	139.7	139.7	63.5					
11	T120 T140	T203MA	184	146	72					
12	T160×38/43	T203MB	178.4	138.4	72					
13	D60A D65A TY160	T203MC	178.4	138.4	72					
14	T120	T203MD	184	146	76.2					
15	D6C	T203ME	171.4	133.4	76.2					
16	D6H	T203MG	185.3	137.3	68					
17	SD7 D7G	T216MA	184	146	76.2					
18	D85 TY220 TY230 D75S D96S	T216MB	184	146	76.2					
19	D155A TY320 SD8 D150A D155C	T228MA	219.8	169	76.2					
20	D8H D8K	T228MB	201.6	169.8	76.2					
21	D9R	T240UA	230	170	74.5					
22	T250-3	T250MB	256	206	88					
23	D10N	T260MF	250	190	80					
24	D375	T280UA	253.4	184	82.5					
25	D11N	T317UC	291.5	225.5	94					
26	锻造SD16湿地板	T203MB	178.4	138.4	72					

挖掘机支重轮总成
Track roller of excavator

序号No.	适用机型 Machine	型号 Model	式样	A	B	C	M	D×E	F	H	J	L	重量(Kg) weight
1	临沂卡特0.8T	W72GA	3	125	80	57	108						
2	玉柴1.5T	W90GA-1	2	110	90	23	125						
3	山河智能1.3T	W90GA-2	2	105	85	23	125						
4	龙工	W90GA-3	2	105	85	23	125						
5	山东英轩1.6T	W90GA-5	2	105	85	23	136						
6	柳工	W90GA-6	2	214	200	101/36	233						
7	临沂卡特1.8T	W90CA-19	5	115	85	28/65	125						
8	柳工1.8T	W90CA-21	3	114	80	69	134						
9	徐工挖掘机微挖1.7	W90CA-22	5	105	85	65/23	125						
10	徐工XZ250	W101GA-5	2	128	105	30	170						
11	印度TMX20	W101GA-6	2	107	85	31	170						
12	外贸	W101GA-7	5	115	85	85/30	170						
13	柳工2.7T	W101GA-9	3	114	85	80	170						
14	柳工3.5T	W101GA-10	2	110	85	30	170						
15	徐工微挖2.7吨	W101GA-23	3	107	85	86	188						
16	徐工微挖3.5吨	W101GA-24	2	122	100	30	171						
17	YC30	W101GE	2	122	100	30	172						
18	水稻收割机	S135MA-1	1	156	135	106	265						
19	DH55	W135MA	1	130	110	107	244						
20	PC60-5/6	W135MA-1	1	148	128	106	238						
21	广西开元6T 恒天九五7T	W135MA-6	2	122	95	45	200						
22	广西开元6T	W135MA-7	2	137	110	45	200						
23	玉柴60	W135MA-8	2	122	95	46	200						
24	三一小挖	W135MA-9	2	122	95	53	200						
25	柳工6T新型	W135MA-10	3	130	105	105	215						
26	雷沃/三一小挖新	W135MA-11	4	136	110	43	240						
27	柳工4.5T	W135MA-13	2	122	95	51	200						
28	普什6T 柳工908	W135GD	1	140	110	108	223						
29	DH55升级版	W135MD	1	130	110	110	244						
30	徐工挖掘机6吨	W135MD-1	3	130	105	110	215						
31	YCS5 九五9T	W140MB	1	160	135	116	240						
32	W140MB改进版	W140MB-2	1	160	135	116	240						
33	英国出口	W140MB-3	1	160	135	112	236						
34	宣化金科	W149GA	1	187	154	112	234/240						
35	雷沃75	W154MA	4	155	125	43	240						
36	PC100-5 山东临工8T	W154MB	1	163	135	123	276						

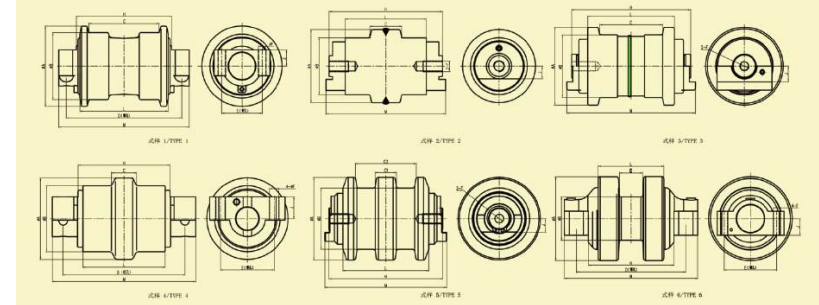
*详细产品参数请咨询销售经理

挖掘机支重轮总成
Track roller of excavator

序号No.	适用机型 Machine	型号 Model	式样	A	B	C	M	D×E	F	H	J	L	重量(Kg) weight
37	柳工新开发	W154MB-1	1	158	130	123	276						
38	巴西徐工(替代W154MB)	W154MB-2	1	163	135	123	276						
39	水稻收割机	S160MA	1	210	182	137	272						
40	英国出口	W160MA	1	192	160	134	286						
41	九五钻机	W171MC	1	185	150	144	330						
42	CAT312	W171MC-1	1	168	138	148	300						
43	玉柴基本同171MC	W171MC-2	1	185	150	144	330						
44	英国推轴机	W171MC-5	1	184	150	143	347						
45	W171MC矿山型	W171MC-6	1	184	150	143	347.5						
46	外贸英国加强款	W171MC-7	1	198	175	143	338						
47	DH150 EX120	W171MF-1	1	170	140	145	284						
48	熔盛 EX150	W171MG-1	1	170	140	156	286						
49	柳工913F	W175MD	1	168	140	122	276						
50	柳工915F	W175MD-1	1	178	150	122	276						
51	EX200-1 DH220	W190MA-1	1	195	160	172	357						
52	詹阳23T	W190MA-3	1	188	156	174	367						
53	PC200-5	W190MA-7	1	188	156	174	350						
54	外贸英国出口	W190MA-14	1	195	160	172	358						
55	柳工920	W190MA-16	1	193	160	176	328						
56	徐工基础,属于7加强	W190MA-19	1	193	160	174	350						
57	柳工920改型	W190MA-20	1	201	168	176	328						
58	三一装备	W190MA-23	1	188	156	176	350						
59	CAT320	W190MC	1	185	150	176	340						
60	CAT320矿山型	W190MC-2	1	185	150	176	340						
61	SH320	W190MC-3	1	187	152	175	362						
62	EX300-1	W203ME	1	216	180	203	407						
63	EX300-1轴承式	W203ME-2	1	216	180	210	407						
64	詹阳33T	W203ME-3	1	205	168	203	407						
65	徐工	W203ME-4	1	205	168	200	408						
66	944C	W203MR	1	209	172	206	407						
67	PC300-5、柳工	W216ME	1	216	180	196	388						
68	PC300-5矿山型	W216ME-7	1	216	180	196	388						
69	中联加强版	W216ME-8	1	216	180	197	388						
70	三一装备新开发23.1.15	W216ME-10	1	218	180	209.4	402						
71	PC400	W216MD	1	240	200	211	430						
72	恒天九五	W216MD-2	1	240	200	198	430						
73	邦立460	W216MD-3	1	250	210	208	420						
74	徐州92T	W216MD-5	1	240	200	211	412						
75	DH500/EC360/ZAX470	W216MD-8	1	250	200	212	445						
76	上海金泰216重型	W216MD-9	1	240	200	214	445						
77	恒天九五	W216MD-10	1	240	200	210	420						
78	斗山500	W216MD-17	1	250	200	209.2	445						
79	CAT330	W216MH	1	216	180	210	430						
80	SK350	W216MH-1	1	216	175	210	396						
81	柳工936E	W216MH-2	1	218	180	210	420						
82	柳工938	W216MH-3	1	218	180	207	420						
83	徐工	W228	1	260	220	246	482						
84	三一装备	W228-1	1	260	220	251	482						

挖掘机支重轮总成
Track roller of excavator

序号No.	适用机型 Machine	型号 Model	式样	A	B	C	M	D×E	F	H	J	L	重量(Kg) weight
85	龙工	W228MC-3	1	250	210	212	430						
86	柳工950E	W228MC-4	1	250	200	210	445						
87	直工65T	W260MA	1	280	240	278	555						
88	EX1200-5	W260MA-1	1	340	280	290	564						
89	RH40E	W260MA-3	1	320	270	274	585						
90	ZX870-3/-5/ZX850-1	W260MA-6	1	280	240	274	552						
91	PC650-5/PC800-1/PC700/750/800/850	W260MA-8	1	298	255	270	490						
92	ZAX870/E365C/374D	W260MA-9	1	280	240	274	552						
93	徐工70T	W260MB	1	340	280	274	555						
94	E385C/390DFE	W260MB-6	1	304	260	278	556.4						
95	柳工970	W260MB-11	1	274	230	279	552						
96	柳工990	W260MB-12	1	314	270	279	552						
97	徐工基础	W260MB-13	1	340	280	295	555						
98	CAT365BL	W260MD	1	304	260	278	555						
99	力士德90吨	W260MH	1	322	270	312	581						
100	PC1250	W280MA	1	320	272	300	550						
101	EX1200-6	W280MA-1	1	351	291	306	564						
102	PC1800	W317MA	1	390	300	316	660						
103	CAT6015B	W317MB	1	346	286	295	576						
104	徐工基础	W350MA	1	400	330	368	737						
105	ZAX330-3 ZAX350	ZAX330-3	1	216	180	204	406						
106	EX1800	EX1800	1	390	330	316	660						
107	徐工EBZ260	EBZ260	4	225	200	76	360						
108	徐工EBZ320	EBZ320	4	300	275	110	400						
109	徐工ZLL-120	J120	4	165	145	50	258						
110	三一装备150T起重机	Q150	6	350	106	558							
111	三一装备180T起重机	Q180A	6	330	100	504							
112	三一装备550T起重机	Q550A	350	106									
113	三一装备700T起重机	Q700A	380	115	569								
114	三一装备800T起重机	Q800A	390	117	598								
115	三一装备1600T起重机	Q1600	450	270	800								
116	三一装备2000T起重机	Q2000	500	800									
117	L198履带吊	L198	4	260	70	370							



*详细产品参数请咨询销售经理

挖掘机驱动轮
Sprocket of Excavator

序号No.	适用机型 Machine	型号 Model	式样	L	Z	F-φG	D	E	A	B	C	S-T-W	H	R	重量(Kg) weight
1	徐工	W52GA	1	52.5	25	12-φ15	265	300	426						
2	徐工	W52GA-1	1	52.5	21	9-φ13	210	232	372						
3	徐工	W52GA-2	1	52.5	21	9-φ13	210	232	358						
4	徐工	W52GA-3	1	52.5	21	9-φ13	204	232	358						
5	临沂卡特0.8吨	W72GA	3	72	12	内花键			285						
6	雷沃收割机	S90MA	3		8	内花键			260						
7	石川岛	W90GA	1	90	21	8-φ11	150	170	317						
8	玉柴1.5T	W90GA-1	3	90	21	内花键	无	无	317						
9	黑猫	W90GA-3	1	90	23	9-φ13.5	200	230	345						
10	玉柴1.5T	W90GA-5	1	90	19	9-φ11	140	155	288						
11	斗山1.5T	W90GA-6	1	90	19	9-φ11	140	155	288						
12	斗山1.5T	W90GA-7	1	90	19	8-φ11	160	180	288						
13	徐州EX18	W90GA-8	1	90	19	9-φ11	140	155	288						
14	山河智能1.5T	W90GA-9	1	90	19	8-φ11	160	180	286						
15	山东散户	W90GA-10	1	90	21	9-φ11.5	160	180	317						
16	山东恒特1.5T	W90GA-11	1	90	19	9-φ11.5	160	180	286						
17	沈阳天安	W90GA-12	1	90	19	9-φ11	160	180	286						
18	龙工	W90GA-13	1	90	19	9-φ11	140	155	288						
19	沈阳天安	W90GA-14	1	90	19	9-φ11	160	180	288						
20		W90GA-15	1	90	21	8-φ11.5	160	180	317						
21	福田雷沃	W90GA-16	1	90	19	9-φ11	140	155	288						
22	柳工9018	W90GA-17	1	90	19	9-φ10.5	140	155	288						
23	临沂卡特	W90GA-19	3	90	21	内花键			317						
24	临沂卡特	W90GA-20	1	90	21	8-φ11	140	157	317						
25	徐工挖掘机E17U	W90GA-22	1	90	19	8-φ11	140	157	288						
26	印度TAX20	W101GA	1	101	21	9-φ13.5	190	215	352						
27	徐工XZ250橡胶履带	W101GA-3	1	101	25	12-φ15	265	300	426						
28	石煤机	W101GA-4	1	101.6	25	12-φ15	265	300	426						
29	宣化重采	W101GA-5	1	101.6	23	9-φ15.5	230	262	386						
30	玉柴35	W101GA-6	1	101.6	23	12-φ13	204	232	384						
31	玉柴	W101GA-7	1	101.6	23	12-φ13	190	215	384						
32	抚顺力特	W101GA-8	1	101.6	29	9-φ17.5	241	282	498						
33	外贸	W101GA-9	1	101.6	19	11-φ11	150	180	320						
34	宣化	W101GA-10	1	101.6	21	12-φ13.5	210	232	352						
35	三一微挖	W101GA-11	1	101.6	21	12-φ13	190	212	358						
36	三一微挖	W101GA-12	1	101.6	23	12-φ13	210	232	385						
37	柳工2.7T	W101GA-13	1	101.9	21	12-φ13.5	190	212	356						
38	柳工3.5T第一种	W101GA-14	1	101.6	23	9-φ13	204	232	380						
39	柳工3.5T第二种	W101GA-15	1	101.6	21	9-φ13	200	232	356						
40	越南, PC30-210	W101GA-16	1	101.6	21	9-φ13.5	210	232	356						
41	越南, PC30-190	W101GA-17	1	101.6	21	12-φ13	190	215	356						
42	越南, PC20-7-190	W101GA-18	1	101.6	23	12-φ13	190	212	384						
43	越南, PC20-7-210	W101GA-19	1	101.6	23	9-φ13	210	232	384						
44	越南, PC30	W101GA-20	1	101.6	23	9-φ13	190	212	384						
45	徐工微挖XE27E	W101GA-23	1	101.6	21	12-φ11	160	180	352						
46	安徽安华	W120	1	120	14	20-φ34	350	400	584						
47		W135GE	1	135	19	12-φ15	230	262	431						
48	PC40-7	W135GC	1	135	19	9-φ16	230	262	428						
49	PC40	W135CC-1	1	135	19	12-φ15.5	230	262	425						
50	九五钻机	W135GD	1	135	21	12-φ15.5	265	300	476						

挖掘机驱动轮
Sprocket of Excavator

序号No.	适用机型 Machine	型号 Model	式样	L	Z	F-φG	D	E	A	B	C	S-T-W	H	R	重量(Kg) weight
51	山东恒特	W135GD-1	1	135	21	12-φ15.5	250	282	480						
52	柳工CLG906	W135GD-3	1	135	21	12-φ15	265	300	476						
53	三一重工65	W135GD-4	1	135	19	12-φ14.5	250	282	428						
54	EX40	W135GD-5	1	135	19	12-φ15	230	262	425						
55	ZAX55	W135GD-6	1	135	19	9-φ15	230	262	425						
56	柳工6T	W135GD-7	1	135	21	12-φ15.5	250	282	480						
57	柳工6T	W135GD-8	1	135	21	12-φ15.5	230	262	480						
58	柳工5.5T	W135GD-9	1	135	19	12-φ16	230	262	439						
59	山东临工/山重建机	W135MA	1	135	21	12-φ16	250	282	476						
60	PC60-5	W135MA-1	1	135	23	12-φ16	265	300	514						
61	宣化邦达/徐工旋挖钻	W135MA-3	1	135	21	12-φ15	265	300	476						
62	湘煤立达	W135MA-6	1	135	21	12-φ15	265	300	476						
63	普什	W135MA-8	1	135	21	12-φ15.5	250	282	477						
64	普什另一种	W135MA-9	1	135	21	12-φ15.5	230	262	476						
65	宜工	W135MA-11	1	135	21	16-φ17	230	260	476						
66	开元60	W135MA-12	1	135	21	12-φ16	250	282	476						
67	湘煤立达5T	W135MA-14	1	135	19	9-φ14.5	230	262	426						
68	YC-60	W135MA-21	1	135	21	12-φ15	230	262	476						
69		W135MA-23	1	135	23	9-φ18	241.3	282.6	514						
70	抚顺力特	W135MA-25	1	135	21	9-φ18	241	282.6	476						
71	抚顺力特	W135MA-26	1	135	21	9-M18	200.28	241.3	476						
72	宣化金科	W135MA-27	1	135	21	12-φ15	250	282	476						
73	卡特重工	W135MA-28	1	135	21	12-φ16	230	262	476						
74	岩巷钻	W135MA-29	1	135	21	12-φ16	230	262	476						
75	石煤机	W135MA-31	1	135	19	9-φ16	230	262	426						
76	三一	W135MA-33	1	135	19	12-φ15	250	282	433.2						
77	三一	W135MA-35	1	135	19	12-φ15	230	262	433.2						
78	福田雷沃	W135MA-36	1	135	19	12-φ15	230	262	431						
79	福田雷沃	W135MA-37	1	135	19	12-φ15	250	282	433.2						
80	三一小挖55机	W135MA-38	1	135	19	12-φ15	230	262	433.2						
81	柳工6吨	W135MA-39	1	135	19	12-φ15.5	250	262	433.2						
82	宣化金科	W135MA-41	1	135	21	12-φ15	265	300	476						
83	力士德6吨	W135MA-42	1	135	21	12-φ15	250	262	470						
84	山重建机6吨	W135MA-43	1	135	19	12-φ15	250	282	433						
85	力士德6吨	W135MA-44	1	135	21	12-φ15	230	262	470						
86	徐工底盘/挖机	W135MA-45	1	135	21	12-φ16	250	282	476						
87	徐工基础	W135MA-46	1	135	21	16-φ15	280	308	476						
88	柳工5.5T	W135MA-47	1	135	19	12-φ15.5	250	282	435						
89	恒旺	W135MA-49	1	135	21	12-φ15	265	300	476						
90	VMF44	VMF44	1	140	21	18-φ17	280	330	495						
91	Z2629	Z2629	1	140	21	12-φ17	280	330	495						
92	Z2656	Z2656	1	140	21	10-φ24	280	335	495						
93	Z2662	Z2662	1	140	21	8-φ18	220	260	495						
94	YCS5	W140MB	1	140	21	12-φ15	265	300	495						
95	恒天九五挖机9T	W140MB-2	1	140	23	12-φ15	265	300	540						
96		W140MB-4	1	140	21	18-φ17	280	330	495						
97	印度特利根	W140MB-6	1	140	21	12-φ15	265	300	495						
98	沈阳天安	W140MB-8	1	140	21	12-φ18	270	305	495						
99	威猛中国	W140MB-9	1	140	21	12-φ18	265	300	495						
100	沈阳天安	W140MB-11	1	140	21	12-φ15.5	265	300	495						

*详细产品参数请咨询销售经理

挖掘机驱动轮
Sprocket of Excavator

序号No.	适用机型 Machine	型号 Model	式样	L	Z	F-φG	D	E	A	B	C	S-T-W	H	R	重量(Kg) weight
101	石煤机	W140MB-12	1	140	21	12-φ16	265	300	495						
102		W140MB-13	1	140	21	12-φ17	292	332	495						
103	宣化金科	W149GA	1	149	21	12-φ15	265	300	521						
104	PC100-3	PC100-3	1	154	21	15-φ18	324	363.8	640						
105	PC60-6	W154MA	1	154	21	12-φ16	265	300	535						
106	卡特重工CT80	W154MA-1	1	154	21	12-φ16	250	282	535						
107	卡特重工CT80	W154MA-2	1	154	21	12-φ16	265	300	535						
108	安徽蓝翔	W154MA-3	1	154	17	12-φ16	265	300	446						
109	昆山唐兴压缩	W154MA-5	1	154	21	12-φ14.5	265	300	537						
110	现代R80	W154MA-6	1	154	21	12-φ16.5	265	300	537						
111	神钢SK60	W154MA-7	1	154	21	12-φ16	265	300	537						
112	柳工8T	W154MA-8	1	154	21	12-φ15.5	265	300	533.6						
113	福田雷沃	W154MA-9	1	154	21	12-φ15	265	300	535						
114	徐工底盘/挖机	W154MA-10	1	154	21	12-φ16	265	300	533.6						
115	柳工8吨	W154MA-11	1	154	21	12-φ15.5	265	300	535						
116	普什8T	W154MB	1	154	21	16-φ17.5	230	260	535						
117	山东临工8T	W154MB-2	1	154	21	12-φ16	265	300	535						
118	浙江红五环	W154MB-3	1	154	21	12-φ16	265	300	535						
119	四川新筑9T	W154MB-5	1	154	21	12-φ17	230	260	535						
120	宁波科迈尔	W154MB-6	1	154	21	20-φ17.5	280	305	535						
121	徐州东方传动	W154MB-8	1	154	21	15-φ17	324	364	535						
122	宁波科迈尔	W154MB-10	1	154	21	21-φ17.5	324	364	535						
123	重庆宝爵	W154MB-11	1	154	21	12-φ16	265	300	535						
124	石煤机	W154MB-12	1	154	24	15-φ17.5	324	364	606						
125	石煤机	W154MB-13	1	154	23	24-φ18	362	402	582						
126	河北华泰	W154MB-15	1	154	21	15-φ18	324	364	535						
127	浙江红五环	W154MB-16	1	154	21	15-φ17.5	324	364	535						
128	外贸收割机	W154MB-17	1	154	19	9-φ17.5	241	282.6	487						
129	外贸	W154MB-20	1	154	21		277		533.6						
130	E307D	W154MB-21	1	154	21	15-φ15	265	300	532						
131	三一	W154MB-22	1	154	21	12-φ15	265	300	545						
132	河北华泰	W154MB-25	1	154	24	12-φ22	410	460	606						
133	河北华泰	W154MB-26	1	154	21	15-φ17	324	364	535						
134		W154MB-27	1	154	21	18-φ17.5	280	330	535						
135	三一小挖	W154MB-28	1	154	19	12-φ15	265	300	490						
136	山重建机	W154MB-29	1	154	21	12-φ16	265	300	535						
137	沈阳三一	W154MB-30	1	154	21	15-φ17	324	364	545						
138	EX60	W154MC	1	154	21	12-φ18	290	330	535						
139	日立EX70	W154MC-2	1	154	21	12-φ17	330	364	535						
140	徐工水井钻	W154ME	1	154	21	21-φ18	324	364	535						
141	徐工水井钻	W154ME-1	1	154	23	22-φ17	402	440	582						
142	徐工水井钻	W154ME-2	1	154	21	15-φ18	324	364	535						
143	外贸	W155GA	1	155.6	21	20-φ17.2	280	305	549						
144	Z1830	Z1830	1	160	23	20-φ17.5	320	380	620						
145	Z1892	Z1892	1	160	23	16-φ21	350	400	620						
146	Z2627	Z2627	1	160	23	30-φ18	330	370	620						
147	Z2628	Z2628	1	160	23	20-φ17	300	340	620						
148	柳工	W165MA	1	165	25	16-φ13.5	505	535	676						
149	MDL-TTS4-240-PA08	PA08	1	171.45	25	36-φ18.5	460	500	706						
150	MDL-TTS4-240-PA46	Pa46	1	171.45	25	6-M60	90	140	706						

挖掘机驱动轮
Sprocket of Excavator

序号No.	适用机型 Machine	型号 Model	式样	L	Z	F-φG	D	E	A	B	C	S-T-W	H	R	重量(Kg) weight
151	Z2315	Z2315	1	171.45	23	20-φ17	320	350	655						
152	Z2518	Z2518	1	171.45	23	16-φ21	382	420	655						
153	Z2626	Z2626	1	171.45	23	30-φ18	330	370	655						
154	Z2640	Z2640	1	171.45	23	24-φ21.3	410	455	655						
155	安徽蓝翔	W171MA-1	1	171.45	21	24-φ20.5	460	510	663						
156	普什15T	W171MC	1	171.45	21	15-φ17	324	364	600.5						
157	华力水平钻机	W171MC-2	1	171.45	21	21-φ17.5	362	402	600.5						
158	恒天九五挖机15T	W171MC-3	1	171.45	21	15-φ17.5	324	364	600.5						
159	湖南江麓	W171MC-4	1	171.45	21	15-φ17.5	324	364	600.5						
160	恒天九五钻机	W171MC-5	1	171.45	21	21-φ17	362	402	600.5						
161	宁波科迈尔	W171MC-7	1	171.45	21	20-φ22	370	410	600.5						
162	宁波科迈尔	W171MC-9	1	171.45	21	20-φ17.5	320	350	600.5						
163	衡阳动力	W171MC-12	1	171.45	21	15-φ17	324	364	600.5						
164	四川邦立15T	W171MC-14	1	171.45	21	15-φ17.5	324	364	600.5						
165	YC-135	W171MC-19	1	171.45	21	15-φ17	324	364	600.5						
166	EX100-1-3-5/SK130-8	W171MC-20	1	171.45	21	16-φ17.5	356	396	600.5						
167	外贸	W171MC-23	1	171.45	19		324	364	594						
168	卡特重工CT150	W171MC-24	1	171.45	21	22-φ17.5	365	405	600.5						
169	徐工基础	W171MC-25	1	171.45	23	26-φ19.5	410	449	655						
170	日立	W171MC-27	1	171.45	21	16-φ18	383	423	594						
171		W171MC-28	1	171.4	21	18-φ17	324	364	594						
172	徐州海润	W171MC-29	1	171.45	21	16-φ22	350	400	600.5						
173	徐工基础	W171MC-30	1	171.45	21	24-φ17.5	362	402	594						
174	徐工基础	W171MC-31	1	171.45	21	15-φ17.5	324	364	594						
175	徐工基础	W171MC-32	1	171.45	23	30-φ17	402	440	655						
176	徐工基础	W171MC-33	1	171.45	21	24-φ17.5	362	402	600.5						
177	柳工15T	W171MC-34	1	171.45	21	15-φ16.8	324	364	600.5						
178	徐工	W171MC-35	1	171.45	21	22-φ17	402	440	600.5						
179	SK120	W171ME	1	171.1	21	15-φ18	324	364	604						
180	SK130	W171ME-1	1	171.1	21	φ17.5	324	364	604						
181	早新工大力为	W171MF	1	171.45	21	20-φ21.5	355	400	600.5						
182	DH150	W171MF-1	1	171.45	21	15-φ17.5	324	364	594						
183	塔盛15T	W171MG	1	171.45	21	18-φ18	324	364	594						
184	R130	W171	1	171.1	21	21-φ17.5	365	402	590						
185	现代R130	W171	1	171.1	21	21-φ17	324	362	590						
186	Z1865	Z1865	1	175.4	23	24-φ22	412	455	663						
187	Z2224	Z2224	1	175.4	23	20-φ21	350	400	660						
188	Z2660	Z2660	1	175.5	19	16-φ21	350	400	554						
189	外贸矿石筛连车	W175MA-1	1	175.5	23	24-φ20.5	460	510	663						
190	印度日立	W175MA-2	1	175.5	23	16-φ22	415	464	663						
191	印度日立	W175MA-5	1	175.5	23	16-φ22	419	464	661.3						
192	奇瑞重工	W175MC	1	175	21	15-φ18	324	364	610						
193	柳工	W175MC-3	1	175	23	16-φ22	415	464	663						
194	PCI00-5/山重建机	W175MD	1	175	21	15-φ17.5	324	364	610						
195	三一小挖	W175MD-4	1	175	21	18-φ16.8	324	364	609						
196	三一小挖	W175MD-5	1	175	21	18-φ17	324	364	617						
197	柳工915	W175MD-6	1	175	21	18-φ16.8	324	364	607						
198	徐工底盘	W175MD-7	1	175	21	15-φ17	324	364	617						
199	普什重工	W190MA	1	190	21	22-φ17	402	440	659						
200	江麓重工	W190MA-2	1	190	21	30-φ18	402	440	661						

*详细产品参数请咨询销售经理

挖掘机驱动轮
Sprocket of Excavator

序号No.	适用机型 Machine	型号 Model	式样	L	Z	F-φG	D	E	A	B	C	S-T-W	H	R	重量(Kg) weight
201	徐工20T	W190MA-4	1	190	21	32-φ22	450	490	659						
202	恒天九五190	W190MA-5	1	190	21	30-φ17.5	402	440	659						
203	恒天九五旋挖钻	W190MA-6	1	190	21	20-φ21	370	410	659						
204	奇瑞重工(国外机)	W190MA-7	1	190	21	22-φ17.5	402	440	661						
205	柳工CLG200	W190MA-8	1	190	21	22-φ16.8	402	440	664						
206	詹阳JY210E	W190MA-9	1	190	21	22-φ17	402	440	664						
207	詹阳J23T	W190MA-10	1	190	21	22-φ17	402	440	659						
208	徐工	W190MA-11	1	190	21	22-φ17	370	410	664						
209	新松机器人	W190MA-12	1	190	21	20-φ21.5	350	400	659						
210	R210-3	W190MA-13	1	190	21	30-φ17	402	440	659						
211	PC200-2-6	W190MA-14	1	190	21	20-φ19	476	506	659						
212	DH220	W190MA-15	1	190	21	30-φ17	402	440	659						
213	印度ZX220	W190MA-16	1	190	21	16-φ22	419	464	658.4						
214	ZX240-3	W190MA-17	1	190	21	20-φ22	431	480	659						
215	抚顺力特190	W190MA-18	1	190	21	20-φ22	370	410	659						
216	福田雷沃旋挖钻	W190MA-20	1	190	21	24-φ21	410	455	655						
217	中联重科	W190MA-21	1	190	21	30-φ18	402	440	659						
218	福田雷沃	W190MA-22	1	190	21	22-φ18	402	440	664						
219	SK200-8	W190MA-24	1	190	21	26-φ17	402	440	664						
220	SK250-8	W190MA-25	1	190	21	30-φ17.5	402	440	664						
221	英国客户	W190MA-28	1	190	19	22-φ17.5	402	440	602						
222	DH258	W190MA-29	1	190	21	26-φ19.5	410	450	664						
223	福田雷沃26T	W190MA-30	1	190	21	30-φ18	402	440	664						
224	卡特重工CT240	W190MA-31	1	190	21	22-φ17	402	440	659						
225	EX200-5	W190MA-32	1	190	21	16-φ21.5	419	464	658						
226	JCB220	W190MA-33	1	190	21	20-φ21	350	400	655						
227	三一重工215	W190MA-34	1	190	21	20-φ21.5	370	410	655						
228	三一重工375	W190MA-35	1	190	21	20-φ21.5	375	420	655						
229	SK230	W190MA-36	1	190	21	26-φ19	410	450	658						
230	ZX200-3	W190MA-37	1	190	21	18-φ22	420	464	658						
231	EC240	W190MA-38	1	190	21	18-φ19	411	449	658						
232	印度PC200	W190MA-39	1	190	21	20-φ19	475	506	659						
233	徐工铁路	W190MA-40	1	190	21	32-φ22	450	490	659						
234	柳工20T	W190MA-41	1	190	21	30-φ16.8	402	440	664						
235	恒天九五	W190MA-42	1	190	21	22-φ17.5	402	440	659						
236		W190MA-43	1	190	21	26-φ21	450	492	661						
237	福田雷沃	W190MA-44	1	190	21	30-φ17	402	440	665						
238	三一	W190MA-45	1	190	21	30-φ17	402	440	659						
239	日立	W190MA-46	1	190	21	18-φ22	419	464	658.4						
240	日立	W190MA-47	1	190	21	20-φ22	431	480	658.4						
241		W190MA-48	1	190	21	24-φ22	450	490	659						
242		W190MA-49	1	190	21	22-φ19	402	450	664						
243		W190MA-50	1	190	21	22-φ17.5	402	440	664						
244		W190MA-51	1	190	21	20-φ18	320	350	655						
245	徐州海河	W190MA-52	1	190	21	20-φ22	370	410	659						
246	三一起重	W190MA-53	1	190	21	24-φ22	435	472	659						
247	三一起重	W190MA-54	1	190	21	16-φ22	382	420	659						
248	湖南天为	W190MA-55	1	190	21	30-φ22	430	480	659						
249	山重建机	W190MA-56	1	190	21	22-φ17	402	440	659						
250	力士德	W190MA-57	1	190	21	22-φ17	402	440	661						

挖掘机驱动轮
Sprocket of Excavator

序号No.	适用机型 Machine	型号 Model	式样	L	Z	F-φG	D	E	A	B	C	S-T-W	H	R	重量(Kg) weight
251	徐工基础	W190MA-58	1	190	21	20-φ22	370	410	659						
252	宇通	W190MA-60	1	190	21	20-φ22	370	425	659						
253	徐工	W190MA-61	1	190	21	26-φ22	450	492	659						
254	临工	W190MA-63	1	190	21	22-φ21	410	456	664						
255	利勃海尔	W190MA-64	1	190	21	26-φ17	402	440	664						
256	龙工	W190MA-65	1	190	21	32-φ17	402	440	659						
257	徐工基础	W190MA-66	1	190	21	20-φ22	370	410	659						
258	CT320	W190MC	1	190	21	16-φ21	456	496	659						
259	SH200	W190MC-3	1	190	21	22-φ17.5	402	440	664						
260	SK200-6	W190MC-4	1	190	21	22-φ19	410	449	659						
261	阜新工大力为	W203MA	1	203.2	23	36-φ18	460	500	770						
262	福田雷沃旋挖钻	W203MC-2	1	202.8	21	24-φ21	460	510	702						
263	CAT325	W203MC-5	1	202.8	21	18-φ21.5	450	490	700						
264	EC300	W203MC-6	1	202.8	21	22-φ20.5	420	460	702						
265	PC300-5	W203MD-1	1	203.2	22	20-φ21	525	560	732						
266	宣工36T	W203ME	1	203.2	23	20-φ25	430	480	770						
267	张家口维克特	W203ME-1	1	203.2	23	26-φ21	450	492	770						
268	詹阳31T	W203ME-3	1	203.2	23	26-φ22	450	492	770						
269	四川邦立32T	W203ME-5	1	203.2	21	26-φ20	410	449	704						
270	DH300	W203ME-6	1	203.2	23	24-φ20	450	490	766						
271	烟台鹏程1	W203ME-7	1	203.2	23	24-φ21.5	450	490	766						
272	烟台鹏程2	W203ME-8	1	203.2	23	26-φ22	450	492	766						
273	EX300-3	W203ME-9	1	203.2	21	20-φ22	465	514	704						
274	EX300-1	W203ME-10	1	203.2	21	16-φ22	465	514	704						
275	加藤HD1250	W203ME-11	1	203.2	23	24-φ20.5	435	475	766						
276	EC320	W203ME-12	1	203.2	21	22-φ20.5	420	460	704						
277	徐州基础	W203ME-14	1	203.2	21	24-φ22	450	490	703.4						
278	阜新新大力	W203ME-15	1	203.2	23	无	460	无	766						
279	徐州基础	W203ME-17	1	203.2	21	32-φ22	450	490	703.4						
280	徐州基础	W203ME-18	1	203.2	21	20-φ26	430	480	703.4						
281	河南宇通	W203ME-19	1	203.2	21	20-φ26	430	480	712.7						
282	临工	W203ME-20	1	203.2	21	16-φ21	450	490	704						
283	利勃海尔934C	W203MK	1	203	23	24-φ22	425	460	768						
284	上海连续墙	W203MU-1	1	203.2	25	29-φ16	520	580	830						
285	新松机器人	W203MU-3	1	203.2	23	20-φ22	350	400	762						
286	PC400-5	W216MD	1	216	23	26-φ21	570	610	808						
287	徐州基础	W216MD-1	1	216	21	36-φ20	460	500	748						
288	徐州基础	W216MD-2	1	216	21	32-φ26	450	500	749						
289	邦立CE460	W216MD-3	1	216	23	20-φ25	430	480	814						
290	阜新工大力为	W216MD-4	1	216	23	36-φ18	460	500	808						
291	玉柴桩机	W216MD-5	1	216	23	36-φ20	460	500	808						
292	詹阳45T	W216MD-7	1	216	23	28-φ21	490	535	808						
293	奇瑞38T	W216MD-10	1	216	21	24-φ21	450	490	740						
294	恒天九五	W216MD-11	1	216	23	36-φ20	460	500	819.34						
295	徐州基础	W216MD-12	1	216	21	20-φ26	430	480	747						
296	柳工CLG948	W216MD-13	1	216	23	24-φ25	570	620	816						
297	徐州基础	W216MD-14	1	216	21	36-φ20	460	500	749						
298	EX300-5	W216MD-15	1	216	21	20-φ22	481	530	750						
299	DH500	W216MD-17	1	216	23	24-φ20.5	460	510	808						
300	玉柴桩机YCR330	W216MD-18	1	216	23	32-φ26	450	500	808						

*详细产品参数请咨询销售经理

挖掘机驱动轮
Sprocket of Excavator

序号No.	适用机型 Machine	型号 Model	式样	L	Z	F-φG	D	E	A	B	C	S-T-W	H	R	重量(Kg) weight
301	辽宁翰石机械	W216MD-19	1	216	23	36-φ17.5	460	500	808						
302	ZAX470	W216MD-20	1	216	23	24-φ24	556	605	808						
303	ZAX350	W216MD-21	1	216	21	22-φ23	485	535	750						
304	福田雷沃36T	W216MD-22	1	216	21	28-φ21	490	535	740						
305	卡特重工CT360	W216MD-23	1	216	21	26-φ21	450	492	740						
306	JCB360	W216MD-24	1	216	21	24-φ21.5	410	455	740						
307	E345	W216MD-25	1	216	23	20-φ25	577.4	625	808						
308	EC460	W216MD-26	1	216	23	24-φ20.5	460	510	814						
309		W216MD-27	1	216	21	22-φ24	484	534	750						
310	徐工	W216MD-28	1	216	21	20-φ26	430	480	749						
311	徐工	W216MD-29	1	216	21	32-φ26	450	500	749						
312	龙工	W216MD-32	1	216	21	24-φ21.5	450	490	750						
313		W216MD-33	1	216	21	36-φ22	460	500	749						
314	三一华威	W216MD-35	1	216	21	24-φ22	435	472	740						
315	福田雷沃	W216MD-36	1	216	21	28-φ21	490	535	740.2						
316	徐工	W216MD-37	1	216	21	32-φ26	495	545	749						
317	日立	W216MD-38	1	216	23	24-φ24	556	605	820						
318	日立	W216MD-39	1	216	21	22-φ24	484	534	748.1						
319	徐工基础	W216MD-40	1	216	21	32-φ26	460	500	749						
320	中联重科	W216MD-41	1	216	21	36-φ20	460	500	748						
321	上海金泰216重型	W216MD-42	1	216	23	32-φ24.5	450	500	819.34						
322	恒天九五150	W216MD-43	1	216	23	36-φ20	450	500	819.34						
323	宇通216重型	W216MD-44	1	216	23	36-φ20	460	500	816.6						
324	ZX370	W216MD-46	1	216	21	22-φ24	484	534	748.44						
325	斗山500	W216MD-47	1	216	23	36-φ21.2	510	550	816						
326	山重建机	W216MD-48	1	216	21	26-φ21	450	492	740						
327	山重建机	W216MD-49	1	216	21	28-φ21	490	535	740						
328	力士德36吨	W216MD-51	1	216	21	24-φ21	450	490	740						
329		W216MD-X	1	216	23	28-φ21	490	535	808						
330	宣工	W216ME	1	216	21	24-φ22	450	490	744						
331	普什33T	W216ME-1	1	216	21	26-φ22	450	492	744						
332	普什改马达	W216ME-2	1	216	21	20-φ26	430	480	744						
333	普什36T	W216ME-4	1	216	21	24-φ22	450	490	744						
334	玉柴挖机330	W216ME-6	1	216	21	26-φ21	450	492	740						
335	玉柴挖机YCR180	W216ME-7	1	216	21	20-φ25	430	480	744						
336	玉柴挖机YCR150	W216ME-8	1	216	21	24-φ22	450	490	744						
337	九五挖机JVE365	W216ME-9	1	216	21	28-φ22	490	535	744						
338	福田雷沃33T	W216ME-10	1	216	21	24-φ21	450	490	740						
339	PC300-6	W216ME-15	1	216	21	20-φ21	525	560	744						
340	玉柴挖机YCR200	W216ME-20	1	216	21	20-φ26	400	450	744						
341	卡特重工CT360	W216ME-21	1	216	21	24-φ21	435	472	744						
342	力士德360	W216ME-22	1	216	21	24-φ22.5	435	472	744						
343	三一重工365	W216ME-23	1	216	21	20-φ25	430	480	744						
344	ZAX330	W216ME-24	1	216	21	22-φ22.5	485	535	745						
345	三一重工330	W216ME-25	1	216	21	24-φ21	435	472	744						
346	三一华威	W216ME-30	1	216	21	24-φ22	435	472	744						
347	柳工930E	W216ME-31	1	216	21	26-φ21	450	492	748.44						
348	柳工936E	W216ME-32	1	216	21	26-φ21	450	492	748.44						
349	中联重科280	W216ME-33	1	216	21	36-φ19.5	460	500	744						
350	上海金泰216轻型	W216ME-34	1	216	21	24-φ20.5	460	510	748.44						

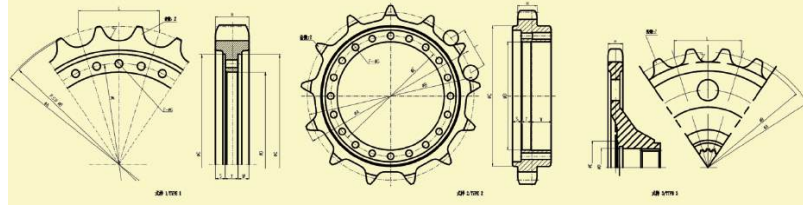
挖掘机驱动轮
Sprocket of Excavator

序号No.	适用机型 Machine	型号 Model	式样	L	Z	F-φG	D	E	A	B	C	S-T-W	H	R	重量(Kg) weight
351	宇通216轻型	W216ME-35	1	216	21	36-φ20	460	500	746						
352	SH300	W216MF	1	216	21	26-φ22	450	492	744						
353	CAT330	W216MH	1	216	23	16-φ25	515	566	814						
354	SK350	W216MH-1	1	216	21	26-φ21.5	450	492	748						
355	柳工942	W216MH-2	1	216	21	28-φ20.5	490	535	748.44						
356	利勃海尔944C	W216MI	1	216	21	24-φ22	425	460	750						
357	唐山ECC360	W216MI-2	1	216	21	24-φ21.5	450	490	748						
358	EC360	W216MI-3	1	216	21	24-φ21.5	450	490	748						
359	徐工基础	W228	1	228	6	21	30-φ29	445	495	790					
360	徐工基础	W228-3	1	228	6	23	30-φ29	535	600	860					
361	宇通	W228-4	1	228	6	23	42-φ33	570	620	860					
362	宇通	W228-5	1	228	6	23	30-φ29	445	495	860					
363	普什46T	W228MC-3	1	228	6	23	20-φ25	430	480	865					
364	SK460	W228MC-4	1	228	6	23	24-φ25	570	620	865					
365	PC450-8	W228MC-5	1	228	6	21	26-φ21	565	607	786					
366	卡特重工CT460	W228MC-6	1	228	6	21	24-φ26	460	510	786					
367	卡特重工CT460	W228MC-7	1	228	6	21	24-φ26	408	460	786					
368	龙工	W228MC-9	1	228	58	23	30-φ22	510	550	855					
369	龙工	W228MC-11	1	228	58	23	36-φ20	460	500	855					
370	龙工	W228MC-12	1	228	58	23	24-φ25	408	500	855					
371	柳工950E	W228MC-13	1	228	6	23	24-φ25	570	620	865					
372	雷沃FR6600	W228MC-14	1	228	6	23	36-φ22	510	550	860					
373	山重建机	W228MC-15	1	228	6	23	30-φ26	545	600	860					
374	柳工965	W228MC-16	1	228	6	23	32-φ25	450	500	860					
375	宣工65T	W260MA	1	260	3	23	32-φ25.5	450	500	980					
376	EX1200-5	W260MA-1	1	260	3	27	30-φ29	828	888	1139					
377	抚挖履带吊	W260MA-2	1	260	3	23	36-φ20	460	500	980					
378	徐州70T	W260MA-3	1	260	35	23	26-φ26	585	636	976					
379	PC800	W260MA-8	1	260	35	25	25-φ25.5	793	842.5	1060					
380	ZAX870	W260MA-9	1	260	35	23	24-φ29	668	730	980					
381	E365B/E374	W260MA-10	1	260	35	21	21-φ32	608	668	894.3					
382	柳工970	W260MB-2	1	260	35	23	30-φ26	576	626	988					
383	ZAX870	W260MB-3	1	260	35	23	24-φ29	668	730	980					
384	徐工基础260	W260MB-5	1	260	35	21	30-φ29	535	600	900					
385	CAT385	W260MB-6	1	260	35	23	28-φ32	690	750	975					
386	徐工基础	W260MB-7	1	260	35	21	34-φ26	610	660	900					
387	中联重科500	W260MB-8	1	260	35	23	42-φ32	570	620	980					
388	力士德76吨机	W260MB-10	1	260	35	23	32-φ26	450	500	987					
389	柳工990E	W260MB-12	1	260	35	23	24-φ32	610	680	988					
390	徐工90T	W260MC	1	260	35	23	30-φ29	600	670	976					
391	力士德90吨	W260MH	1	260	35	23	24-φ32	610	680	985					
392	PC1250	W280MA	1	280	25	38-φ26.5	843	897	1140						
393	徐工130T	W280MA-1	1	280	25	30-φ32	650	720	1140						
394	中联重科	W280MA-2	1	280	25	24-φ32.5	610	680	1145						
395	上工	T203MU-1	1	203	2	25	29-φ26	520	580	830					
396		T203MU-3	1	203	2	31	30-φ25.5	651	700	1026					
397		T203MU-8	1	203	2	25	29-φ26	495	550	830					
398	上工	T216MU	1	216	25	31-φ26	560	620	876						
399	徐工XR800E	EX1800	1	317	5	25	42-φ31.5	570	620	1298					
400	徐工EBZ135	J120	2	120	16	20-φ26	430	480	660						

*详细产品参数请咨询销售经理

挖掘机驱动轮 Sprocket of Excavator

序号No.	适用机型 Machine	型号 Model	式样	L	Z	F-φG	D	E	A	B	C	S-T-W	H	R	重量(Kg) weight
401	徐工XR04180	J120-1	2	120	16	20-φ26	430	480	660						
402	徐工ZLL-120	J120-3	2	120	15	15-φ18	324	364	618						
403	徐工EBZ75	J120-4	2	120	14	20-φ18	320	350	584						
404	徐工EBZ160E	J160	2	160	13	20-φ26	430	480	720						
405	徐工EBZ200A	J160-1	2	160	13	36-φ20	460	500	720						
406	沈阳三一	J160-2	2	160	13	20-φ26	430	480	720						
407	徐工EBZ200R	J185	2	185	12	36-φ20	460	500	770.46						
408	徐工EBZ260	J185-1	2	185	13	30-φ29	445	495	831						
409	徐工EBZ320	J200	2	200	14	42-φ33	570	620	965.74						
410	徐工EBZ320L	J200-1	2	200.8	13	30-φ29	445	495	883.63						
411	徐工XR04230	J203	1	203	21	20-φ26	430	480	703.4						
412	徐工XR04260	J216	1	216	21	36-φ20	460	500	749						
413	徐工XR260	J216-1	1	216	21	36-φ20	460	500	749						
414	徐工XR06260	J228	1	228.6	21	30-φ29	445	495	790						
415	徐工XR07360	J260	1	260.35	23	42-φ33	570	620	985						



挖掘机引导轮总成 Idler of Excavator

序号No.	适用机型 Machine	型号 Model	式样	A × B × C × D	M	E × F	G	H	L	重量(Kg) weight
1	玉柴1.5T、山东英轩1.6T	W90GA-1	1	φ271 × φ251 × 60 × 23						
2	三一微挖	W90GA-10	1	φ250 × φ216 × 62 × 28						
3	柳工	W90GA-11	1	φ392 × φ378 × 192 × 101/36						
4	临沂卡特	W90GA-19	1	φ265 × φ230 × 62 × 25						
5	柳工9018	W90GA-21	1	φ250 × φ216 × 62 × 25						
6	徐工微挖XE17U	W90GA-22	1	φ250 × φ216 × 62 × 25						
7	石煤机、印度TMX20	W101GA-1	1	φ302 × φ280 × 74 × 30						
8	徐工基础	W101GA-3	1	φ342 × φ320 × 74 × 30						
9	徐工基础	W101GA-4	1	φ355 × φ320 × 74 × 30						
10	徐工基础	W101GA-5	1	φ315 × φ280 × 74 × 30						
11	三一挖机	W101GA-6	1	φ314 × φ274 × 80 × 30						
12	三一挖机	W101GA-7	1	φ343 × φ303 × 80 × 30						
13	久保田	W101GA-8	1	φ330 × 59						
14	柳工9027	W101GA-9	1	φ305 × φ265 × 80 × 30						
15	柳工9035	W101GA-10	1	φ338 × φ300 × 70 × 30						
16	徐工微挖XE27E	W101GA-23	1	φ296 × φ266 × 80 × 30						

挖掘机引导轮总成 Idler of Excavator

序号No.	适用机型 Machine	型号 Model	式样	A × B × C × D	M	E × F	G	H	L	重量(Kg) weight
17	徐工微挖XE35U	W101GA-24	1	φ333 × φ303 × 80 × 30						
18		W135GD	1	φ395 × φ365 × 105 × 51						
19		W135GD-1	1	φ395 × φ365 × 105 × 43						
20	华力重工8T、昆山唐兴、柳工CLG908	W135GD-2	1	φ424 × φ390 × 100 × 42						
21	柳工906	W135GD-4	1	φ395 × φ365 × 105 × 53						
22	恒天九五7.5T 挖机	JV75C	1	φ366 × φ336 × 110 × 47						
23	宣化邦达、徐工基础、九五钻机320-380	W135MA	1	φ386 × φ360 × 98 × 45.6						
24	格瑞德	W135MA-1	1	φ400 × φ370 × 106 × 47						
25	江麓6.5T	W135MA-2	1	φ442 × φ412 × 100 × 43						
26	卡特重工	W135MA-3	1	φ442 × φ412 × 100 × 43						
27	华力重工6T、DH55	W135MA-5	1	φ386 × φ360 × 98 × 45.6						
28	九五钻机、玉柴挖机、广西开元、湘煤立达矿山	W135MA-6	1	φ392 × φ362 × 106 × 45						
29	宣化金科	W135MA-9	1	φ442 × φ412 × 100 × 44						
30	玉柴60	W135MA-11	1	φ392 × φ362 × 106 × 47						
31	柳工9045	W135MA-13	1	φ370 × φ326 × 102 × 53						
32	柳工9055	W135MA-14	1	φ370 × φ326 × 110 × 53						
33	三一小挖	W135MA-17	1	φ384 × φ340 × 110 × 53						
34	雷沃60	W135MD	1	φ372 × φ353 × 95 × 50						
35	徐工挖机6吨	W135MD-1	1	φ384 × φ355 × 106 × 51						
36	广西开元KV85、徐工基础140	W140MB	1	φ412 × φ380 × 110 × 50						
37	玉柴85	W140MB-1	1	φ412 × φ380 × 110 × 53						
38	柳工9075/908	W154MA-3	1	φ424 × φ390 × 100 × 43						
39	三一小挖	W154MA-5	1	φ460 × φ415 × 100 × 43						
40	福田雷沃	W154MA-6	1	φ460 × φ415 × 100 × 43						
41	恒天九五挖机	W154MB-2	1	φ455 × φ425 × 110 × 51						
42	宣工8T、普什8.5T	W154MB-5	1	φ455 × φ425 × 110 × 51						
43	九五钻挖机、黑猫、玉柴桩机等	W171MC-7	1	φ547 × φ507 × 138 × 68.5						
44	CAT 312	W171MC-11	1	φ496 × φ456 × 134 × 68						
45	玉柴135	W171MC-12	1	φ547 × φ507 × 138 × 68						
46	徐工基础XGYD171-01	W171MC-13	1	φ547 × φ507 × 138 × 70						
47	柳工915E4F	W171MC-14	1	φ527 × φ489 × 138 × 69.5						
48	徐工基础XGYD171-02	W171MC-15	1	φ495 × φ459 × 138 × 70						
49	荣盛15T	W171MC-1	1	φ498 × φ454 × 140 × 68						
50	石煤机	W175MB	1	φ527 × φ489 × 115 × 52						
51	柳工915E	W175MB-1	1	φ527 × φ489 × 115 × 52						
52	PC200-5、R210-3(现代)	W190MA	1	φ560 × φ520 × 160 × 84						
53	江麓22T	W190MA-2	1	φ560 × φ520 × 160 × 84						
54	玉柴230	W190MA-3	1	φ586 × φ536 × 160 × 84						
55	九五钻机190、中联、玉柴	W190MA-5	1	φ538 × φ500 × 159 × 84						
56	卡特重工240	W190MA-7	1	φ538 × φ500 × 160 × 84						
57	柳工20T	W190MA-8	1	φ538 × φ500 × 160 × 84						
58	柳工新20T	W190MA-14	1	φ538 × φ500 × 158 × 81						
59	巴西徐工/徐工挖机	W190MA-19	1	φ538 × φ500 × 160 × 84						
60	临工	W190MA-23	1	φ540 × φ500 × 170 × 83						
61	CAT 320	W190MC	1	φ543 × φ505 × 160 × 82						
62	PC400巴西	W216MD	1	φ730 × φ680 × 200 × 106						
63	邦立CE460	W216MD-3	1	φ684 × φ632 × 200 × 103						
64	玉柴桩工YCR260	W216MD-4	1	φ658 × φ618 × 204 × 105						
65	徐工基础XGYD-120	W216MD-8	1	φ672 × φ630 × 205 × 105						
66	斗山500	W216MD-10	1	φ680 × φ630 × 203 × 102						

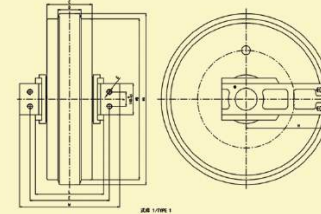
*详细产品参数请咨询销售经理

挖掘机引导轮总成 Idler of Excavator

序号No.	适用机型 Machine	型号 Model	式样	A×B×C×D	M	E×F	G	H	L	重量(Kg) weight
67	ZAX 450-470	W216MD-12	1	φ672×φ628×205×104						
68	龙工	W216MD-13	1	φ726×φ676×210×94						
69	龙工	W216MD-14	1	φ726×φ676×210×94						
70	斗山500	W216MD-17	1	φ682×φ630×203×102						
71	徐工旋挖钻23.5.5	W216MD-18	1	φ770×φ724×205×105						
72	徐工旋挖钻23.5.5	W216MD-19	1	φ770×φ724×205×105						
73	玉柴挖机33T	W216ME	1	φ630×φ590×190×101						
74	玉柴挖机YCR150/180	W216ME-7	1	φ630×φ590×190×101						
75	三一索特	W216ME-10	1	φ635×φ590×190×101						
76	柳工930E	W216ME-11X	1	φ640×φ590×203×102						
77	中联280新	W216ME-12	1	φ636×φ590×189×101						
78	宇通203节距用/三一装备	W216ME-13	1	φ630×φ590×190×101						
79	巴西PC300	W216ME-14	1	φ630×φ590×190×101						
80	CAT 330	W216MH	1	φ682×φ636×210×100						
81	SK330/350	W216MH-1	1	φ605×φ564×204×102						
82	沃尔沃EC360、三星R320、利勃海尔R5851	W216MI-2	1	φ640×φ590×203×102						
83	徐工基础	W228	1	φ645×φ600×234×122						
84	徐工基础	W228-1	1	φ760×φ716×234×122						
85	徐工基础	W228-2	1	φ760×φ716×234×122						
86	卡特重工/PC100-5	W228MC	1	φ704×φ660×204×105						
87	福田雷沃	W228MC-1	1	φ704×φ660×204×105						
88	中联重科360	W228MC-2	1	φ704×φ660×204×105						
89	龙工新开发	W228MC-3	1	φ714×φ670×200×94						
90	柳工950E	W228MC-4	1	φ674×φ630×200×100						
91	雷沃520	W228MC-5	1	φ704×φ660×204×102						
92	柳工965	W228MC-16	1	φ760×φ716×234×122						
93	三一重装	W228ME-1	1	φ513×φ483×160×82						
94	CAT 365B	W260MA-3	1	φ775×φ728×270×128						
95	徐工XYD260	W260MA-6	1	φ821×φ776×270×127						
96	PC800	W260MA-8	1	φ875×φ830×266×127						
97	ZAX870	W260MA-9	1	φ845×φ799×259×128						
98	D9	W260MA-10	1	φ821×φ776×260×126						
99	PC650-5/PC800-7	W260MB	1	φ880×φ830×270×127						
100	沈阳三一	W260MB-1	1	φ755×φ710×304×128						
101	中联500	W260MB-4	1	φ990×φ940×262×129						
102	E385C/390DFE	W260MB-6	1	φ815×φ770×269×130						
103	EX1200-6	W260MB-7	1	φ980×φ934×277×127						
104	柳工970	W260MB-11	1	φ821×φ776×270×127						
105	柳工990	W260MB-12	1	φ821×φ776×270×127						
106	徐工XDY260E	W260MB-13	1	φ821×φ776×280×130						
107	力士德90吨	W260MH	1	φ865×φ820×304×128						
108	PC1250	W280MA	1	φ970×φ920×320×127						
109	日立ZAX330-3、EX300-5	ZAX330-3	1	φ617×φ570×204×102						
110	四川邦立100T	BL100	1	φ890×φ820×270×125						
111	EX1800	EX1800	1	φ1100×φ1045×304×144						
112	CAT6015B	W317MB	1	φ1006×φ940×300×102						
113	ZLL-12	J120	1	φ498×φ470×116×58						

挖掘机引导轮总成 Idler of Excavator

序号No.	适用机型 Machine	型号 Model	式样	A×B×C×D	M	E×F	G	H	L	重量(Kg) weight
114	三一EBZ132	J150SY	1	铸造式轮体 φ513×φ483×160×64						
115	三一EBZ200H	J180SY	1	铸造式轮体 φ600×φ560×180×76						
116	三一EBZ260H	J180SY-1	1	铸造式轮体 φ710×φ670×180×76						
117	三一EBZ230	J185SY	1	铸造式轮体 φ650×φ610×180×76						
118	三一EBZ260D/SCR260R	J200SY	1	铸造式轮体 φ695×φ670×210×101						
119	三一EBZ280D/SCR520/630	J200SY-1	1	铸造式轮体 φ740×φ710×270×138						
120	三一EBZ318H	J200SY-2	1	铸造式轮体 φ785×φ755×219×101						
121	三一EBZ260D/SCR260R	J200SY-3	1	铸造式轮体 φ695×φ670×210×101						



挖掘机托轮总成 Carrier roller of excavator

序号No.	适用机型 Machine	型号 Model	式样	A	B	C	M	D×E	F	J	L	重量(Kg) weight
1	临沂卡特	W90GA-19	5	60			135					
2	印度TMX20	W101GA-6	5	80	80	圆柱	145.5					
3	柳工2.7T	W101GA-9	5	70			143					
4	徐工微挖2.7/3.5吨	W101GA-23	5	100	80	30	138.5					
5	宣化	W135MA	5	120	90	45	180.8					
6	PC60-5	W135MA-1	2	128	110	48	199					
7	浙江红五环	W135MA-3	2	128	110	48	199					
8	宣化邦达	W135MA-4	5	120	90	45	180.8					
9	DH55	W135MA-5	5	130	100	46.6	255					
10	卡特重工	W135MA-8	5	95	95	圆柱	168					
11	山重建机	W135MA-9	5	120	90	46	173.8					
12	力士德6吨	W135MA-10	5	82			165					
13	山东恒特	W135GD-1	2	101	90	43	181					
14	柳工6T	W135GD-2	5	104	92	50	161					
15	黑猫	W140MB	5	120	90	43	173.8					
16	YC85	W140MB-1	5	120	95	46	178.8					
17	柳工普什CLG908	W154MA-1	5	101	90	43	173.8					
18	柳工8T	W154MA-2	5	104	92	43	161					
19	PC100-5	W154MB	3	118			199					
20	安徽蓝翔	W154MB-4	2	140	118	45	199					
21	柳工915E	W154MB-5	3	118			199					
22	雷沃75	W154MB-8	2	138	118	43	199					
23	雷沃150	W154MB-9	2	138	118	50	199					

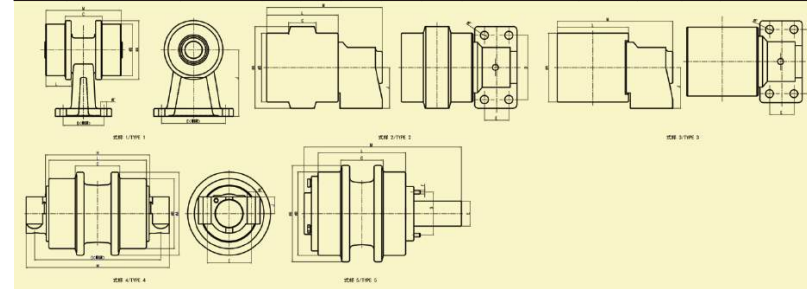
*详细产品参数请咨询销售经理

挖掘机托轮总成

Carrier roller of excavator

序号No.	适用机型 Machine	型号 Model	式样	A	B	C	M	D×E	F	J	L	重量(Kg) weight
24	詹阳JY615	W171MC	5	175	150	70	267					
25	CAT312	W171MC-5	5	134	114	70	232					
26	卡特重工150	W171MC-6	5	175	150	70	267					
27	柳工新开发	W171MC-7	5	155	130	70	266.5					
28	DH150	W171MF-1	3	116	116	圆柱	261					
29	PC200-7	W190MA	2	145	120	84	253					
30	DH220	W190MA-2	2	165	142	84	340					
31	詹阳	W190MA-3	5	175	151	80	288					
32	PC200-5	W190MA-4	5	165	140	82	285.3					
33	ZAX240	W190MA-5	2	140	120	82	252					
34	EC210	W190MA-7	5	170	140	83	279					
35	柳工正式	W190MA-8	5	140	120	81	304					
36	柳工20T	W190MA-9	5	140	120	81	304					
37	柳工新20T	W190MA-10	5	169	144	82	303.5					
38	徐工巴西	W190MA-11	2	140	120	82	241					
39	利勃海尔	W190MA-12	2	140	120	84	231.5					
40	CAT320	W190MC	5	140	120	82	273					
41	詹阳33T	W203ME	5	188	160	95	320					
42	利勃海尔	W203MK	2	190	160	103	304					
43	卡特重工	W216ME	2	175	148	99.4	325					
44	福田雷沃	W216ME-1	5	179	152	99.4	325					
45	上海金泰216轻型	W216ME-2	5	190	160	96	324.5					
46	同力228MC	W216MD	5	200	168	96	324					
47	詹阳45T	W216MD-1	2	175	148	104	325					
48	邦立CE460	W216MD-3	5	220	190	105	341					
49	DH500	W216MD-4	5	210	180	95	335					
50	ZAX470 EX400-3	W216MD-8	2	190	160	103	334					
51	上海金泰216重型	W216MD-9	5	220	191	98	361					
52	雷沃420	W216MD-12	4	190	160	102	328					
53	斗山500	W216MD-17	5	210	180	95	324.5					
54	CAT330	W216MH	5	188	160	96	291					
55	SK350	W216MH-1	5	185	160	95	303.1					
56	柳工930E	W216MH-4	5	188	160	95	313					
57	柳工38吨	W216MH-3	4	188	160	95	325					
58	EC460	W216M1-2	5	200	168	96	324					
59	PC400-5	W228MC	5	200	168	96	324					
60	邦立PC3660	W228MC-1	5	179	152	103	308					
61	龙工	W228MC-3	4	190	160	91	320					
62	柳工950E	W228MC-4	5	185	160	95	318.1					
63	雷沃FR600E2-HD	W228MC-5	4	210	180	116	356					
64	宣工	W260MA	2	237	200	120	381					
65	PC750/PC800-7	W260MA-1	2	202	176	128	260					
66	EX1200-5	W260MA-2	2	230	200	118	361					
67	重庆大机型PC800	W260MA-8	1	202	176	128	260					
68	重庆大机型ZAX870	W260MA-9	1	250	210	115	346					
69	徐工70T	W260MB	2	230	200	124	391					
70	卡特385	W260MB-6	5	224	190	125	411.3					

71	柳工75吨/90吨	W260MB-11	5	224	190	125	417.5					
72	柳工90吨	W260MB-12	5	230	200	124	374					
73	CAT365BL/374/385/390	W260MD	5	224	190	125	411.3					
74	力士德90吨	W260MH	4	226	195	116	430					
75	PC1250	W280MA	1	230	205	136.2	294					
76	EX1200-6 ZAX870	W280MA-1	2	240	210	115	374					
77	徐工130T	W280MA-2	2	244	210	130	438					
78	ZAX330	ZAX330	2	175	150	100	278					
79	CAT6015B	W317MB	4	275	230	98	435					

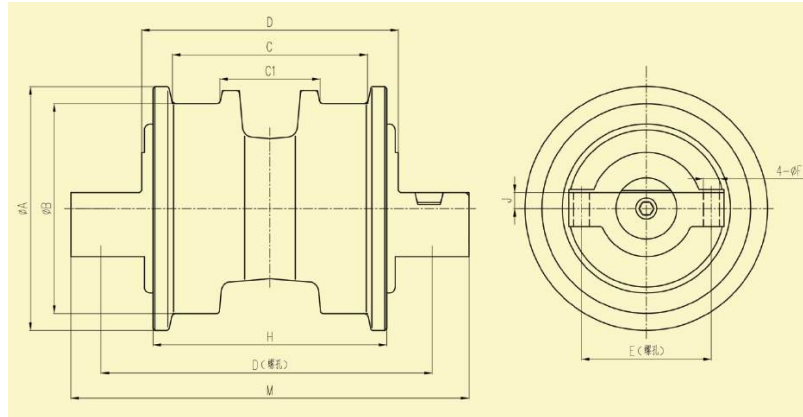


推土机支重轮总成

Track roller of dozer

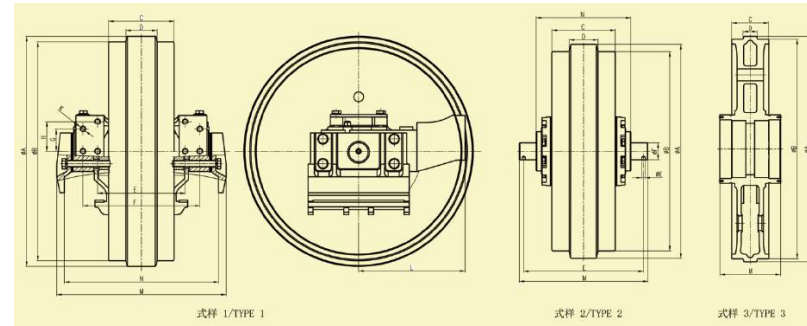
序号No.	适用机型 Machine	型号 Model	A	B	C1/C	M	D×E	F	D	J	H	重量(Kg) weight
1	D31	T154MB	198	170	50	124	284					
2	D2	T155GA	175	150	122	240						
3	FL8/FL9	T170GA	217	185	71	151	358.6					
4	洛拖	T171MC	216	185	79	174	350					
5	D4D	T171MF	230	203	70	140	357.2					
6	外贸W171MC加强款	T171MF-2	210	183	142	357.2						
7	D50	T175MC	234	200	84	173	374					
8	AD14	T190GA	248	214	85	185	415					
9	SD13	T190MA	233	200	86	173	382					
10	CAT D6M	T190MG	226	197	86	171	375.8					
11	D61	T190UA	234	200	84	173	374					
12	宣化T140	T203MA	258	220	106	210	445					
13	TY160/D60	T203MB-1	244	210	100.6	196	400					
14	D6D	T203ME	240	210	100	188	386					
15	D6R	T203MJ	247	210	99	189	400					
16	TY220/D85	T216MB-1	257	222	106	209.2	448					
17	D8N	T216UA	275	247	98	233	456					
18	D155	T228MA	298	255	121	244	504					
19	D8K	T228MB	299	256	121	245	521					
20	D9N	T240UA	292	250	108	262	491					
21	D10N	T260MF	311	268	131	297	536					
22	D375-2/3	T280MA	310	270	136	300	514					
23	D475-1/2	T317UB	344	300	155	326	645					
24	D11N	T317UC	321	282	149	344	642					

*详细产品参数请咨询销售经理



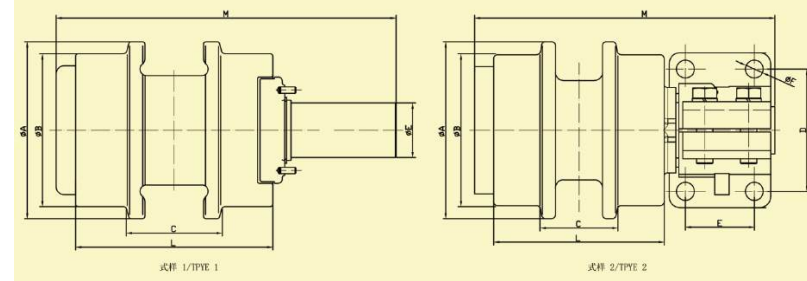
推土机引导轮 Idler of Dozer

序号No.	适用机型 Machine	型号 Model	式样	A × B × C × D	M	E × F × G × H	K	L	N	重量(Kg) weight
1	洛推T100/T120	T171MC	1	Φ655 × Φ625 × 162 × 80						
2	D6M	T190MG	2	Φ577 × Φ537 × 172 × 78						
3	TY160	T203MB	1	Φ720 × Φ680 × 190 × 101						
4	柳工160	T203MB-1	1	Φ720 × Φ680 × 190 × 101						
5	D6R	T203MJ	2	Φ612 × Φ570 × 187 × 95						
6	卡特彼勒816	T203UA	2	Φ585 × Φ545 × 190 × 100						
7	TY220	T216MB	1	Φ774 × Φ730 × 204 × 105						
8	上海连续墙	T203MU-1	3	Φ1220 × Φ1180 × 195 × 96						
9	上海连续墙	T203MU-2	3	Φ1220 × Φ1180 × 195 × 96						
10	上海连续墙	T216MU	3	Φ1520 × Φ1480 × 250 × 96						
11	上海连续墙	T216MU-1	3	Φ1520 × Φ1480 × 250 × 96						
12	D8R前	T216UA	2	Φ740 × Φ698 × 220 × 100						
13	D8R后	T216UA-1	2	Φ662 × Φ620 × 220 × 100						
14	TY320	T228MA	1	Φ848 × Φ800 × 245 × 122						
15	D9R	T240UA	2	Φ760 × Φ720 × 256 × 111						
16	D10N	T260MF	2	Φ806 × Φ766 × 297 × 133						
17	彭浦PD410Y-1	T260MF-1	2	Φ925 × Φ880 × 266 × 127						
18	D355	T260UA	1	Φ931 × Φ885 × 266 × 127						
19	D375A	T280UA	2	Φ928 × Φ880 × 294 × 136						
20	D475	T317UB	2	Φ1043 × Φ990 × 347 × 155						
21	D11N	T317UC	2	Φ932 × Φ892 × 338 × 149						



推土机托轮总成 Carrier roller of dozer

序号No.	适用机型 Machine	型号 Model	式样	A	B	C	M	D × E	F	J	L	重量(Kg) weight
1	洛推	T171MC	2	185	155	78	292					
2	D4D	T171MF	1	173	150	71	273					
3	D50	T175MC	1	190	165	83	312					
4	SD13	T190MA	1	190	165	80	306					
5	D6M	T190MG	1	200	171.5	77	323					
6	T140	T203MA	1	200	170	98	368					
7	D6D	T203ME	1	215	187.5	94	320					
8	D60	T203MB-1	2	215	185	100	296					
9	D65	T203MH	1	215	185	100	296					
10	D6R	T203MJ	1	215	187.5	94	332					
11	D85	T216MB-1	2	217	185	96	369					
12	D8R	T216UA	1	223	191	97	408					
13	D150	T228MA	1	230	200	120	424					
14	D8K	T228MB	1	223	191	117	408					
15	D375	T280UA	1	242	210	136	491					
16	D475	T317MA	1	275	240	155	526					

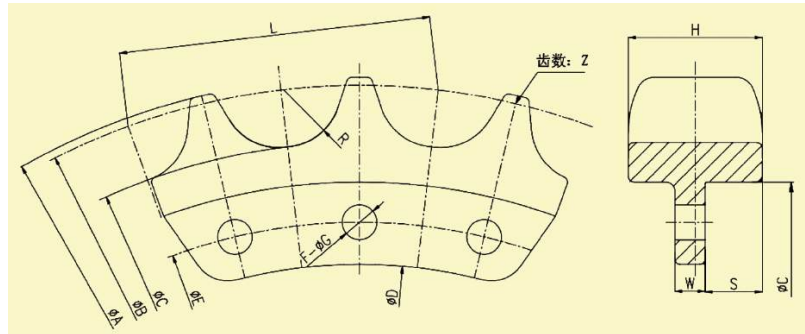


*详细产品参数请咨询销售经理

推土机齿块

SPROCKET SEGMENT

序号No.	适用机型 Machine	型号 Model	L	Z	F-φG	D	E	A	B	C	S-T-W	H	R	重量(Kg) weight
1		D4H	171.1	5	4-φ18	507	550	699						
2		D6D	202.8	5	4-φ18	612	658	828						
3		D6H	202.8	5	5-φ18	614	658	826						
4		D6M	190	5	5-φ18	554	606	774						
5		D6R	202.8	5	5-φ18	616	658	824						
6		D8N	215.9	5	7-φ20.75	633	691.4	886						
7		D9R	240	5	5-φ24.5	682	732	976						
8		D10N	260.35	5	6-φ27.7	772	841	1058						
9		D11N	317.5	5	8-φ30.5	866	928	1190						
10		D11N	317.5	6	8-φ30.5	866	928	1190						
11		D50	175	3	3-φ19.5		600	775						
12		D51	175	3	3-φ19.5		558	605	767					
13		D61	190	3	3-φ19.5		605	650	839					
14		D275	260.35	5	5-φ26.5		796	848	1057					
15		D355	260.35	3	3-φ26.5		881	930	1146					
16		D375	280	5	5-φ29		860	914	1140					
17		D475	317.5	5	5-φ31.5		983	1044	1291					
18		D7G	216	5	4-φ21.3		630	690	878					
19	SD13/T130	T190MA	190	5	5-φ19.5		601.6	784						
20	T140/165	T203MA	203	5	4-φ25		530	600	828					
21	TY160/SD16/CAT816	T203MB	203	3	3-φ23.5		705	899						
22	柳工	T203MB-1	203	3	3-φ23.5		705	899						
23	TY220/SD22	T216MB	216	5	5-φ23.5		650	700	880					
24	CAT822	T216MB-2	216	5	5-φ23.5		650	700	880					
25	TY320/SD32	T228MA	228.6	3	3-φ26.5		752	800	1006					
26	CAT832	T228MA-1	228.6	3	5-φ26.5/27		752	800	1006					



■ 公司在全国共有50余家代理商，形成了一套完善的营销服务网络

The Company has more than 50 agents in the whole country, which forms a complete network of marketing and service.



■ 公司产品出口到意大利、日本、韩国、新加坡、印度、泰国、伊朗、越南、俄罗斯、美国、巴西、阿根廷、比利时等50多个国家和地区

The Company's products have been exported to more than 50 countries and regions, such as Italy, Japan, Korea, Singapore, India, Thailand, Iran, Vietnam, Russia, USA, Brazil, Argentina and Belgium etc.



*详细产品参数请咨询销售经理

其他产品

Other products



涨紧油缸
Tighten Oil Cylinder



大臂
Boom



下车架
Bottom Frame Assy



小臂
Forearm



螺栓
Bolt



转向架
Bogie

其他产品

Other products



推铲
Blade



小臂
Forearm



转向架
Bogie



下车架
Bottom Frame Assy



转向架
Bogie



挖斗
Bucket

